



MUNICIPIO DE SABANETA

**RENDICIÓN DE CUENTAS
SECRETARÍA DE SALUD**

La Secretaría de Salud, invita a la presentación de los Resultados del Plan de Acción 2018 - Plan Territorial de Salud

Secretaría de Salud  

Fecha: 19 de diciembre
Hora: 10:00 a.m.
Lugar: Casa de la Cultura La Barquera, auditorio José Félix de Restrepo

Más información:
Teléfono: 288 89 31 o al correo electrónico sub.social@sabaneta.gov.co

www.sabaneta.gov.co



Alcaldía Sabaneta



@sabanetadetodos

1.2 PROGRAMA: SALUD PARA TODOS

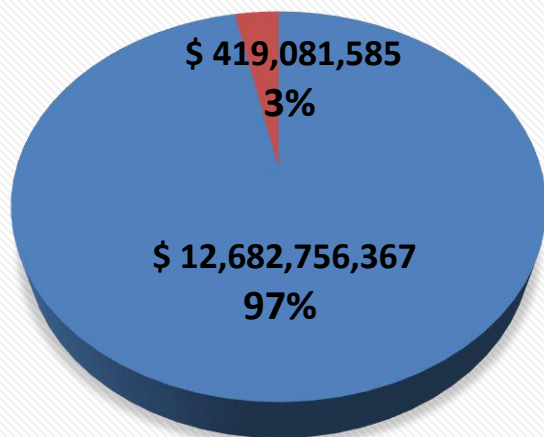


1.2 PROGRAMA: SALUD PARA TODOS



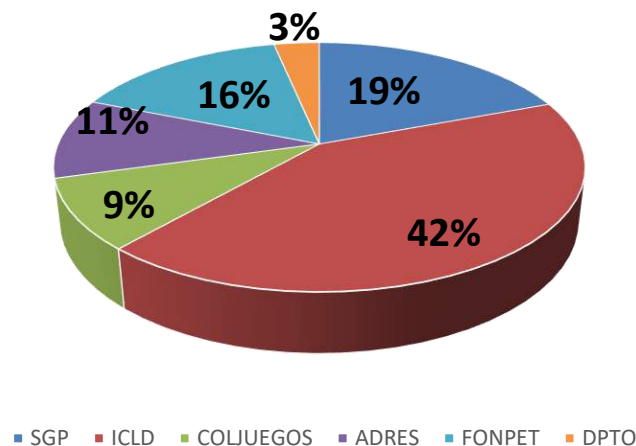
Presupuesto de Inversión 2018

Concepto	Fecha de Corte	Valor Total
Valor Apropriado	noviembre de 2018	\$ 13.101.837.952
Valor Comprometido	noviembre de 2018	\$ 12.682.756.367



■ VALOR COMPROMETIDO ■ SIN COMPROMETER

FUENTES DE FINANCIACIÓN



■ SGP ■ ICLD ■ COLJUEGOS ■ ADRES ■ FONPET ■ DPTO



1.2 PROGRAMA: SALUD PARA TODOS



Inversión Asignada y Ejecutada

Subdirección Gestión Administrativa

SUBPROGRAMAS	PRESUPUESTO ASIGNADO	PRESUPUESTO EJECUTADO
1.2.1 Planeación y Fortalecimiento Institucional en Salud.	1,707,704,030	1,423,531,434
1.2.2 Aseguramiento en el Sistema General de Seguridad Social en Salud.	6,787,069,421	4,820,571,481
1.2.3 Promoción de la Salud y Prevención de la Enfermedad.	3,539,589,592	2,536,958,534
1.2.4 Inspección Vigilancia y Control de Factores de Riesgo.	317,474,909	259,746,428
1.2.5 Fortalecimiento de la Red de Prestadores de Servicios en Salud.	750,000,000	411,499,440



1.2 PROGRAMA: SALUD PARA TODOS



Fortalecimiento de la Red de Prestadores de Servicios en Salud.

Secretaría de Salud

Indicador de Producto	Metas 2016 -2019	Línea de base	Valor programado en 2018	Valor Logrado a Noviembre 2018
Unidad Móvil de Salud operando en el municipio.	1	0	1	1



1.2 PROGRAMA: SALUD PARA TODOS



Fortalecimiento de la Red de Prestadores
Servicios en Salud.

Secretaría de Salud

Resultados



- ✓ Se realizó contrato de compra de la unidad móvil y se tiene programada la entrega a mediados de diciembre.

Población

Beneficiada: Comunidad sabaneteña.



Alcaldía Sabaneta



@sabanetadetodos

1.2 PROGRAMA: SALUD PARA TODOS



Fortalecimiento de la Red de Prestadores
de Servicios en Salud

Secretaría de Salud

Indicador de Producto	Metas 2016 -2019	Línea de base	Valor programado en 2018	Valor Logrado a Noviembre 2018
Sistema de Tele Salud Implementado en el Municipio.	1	0	1	1



1.2 PROGRAMA: SALUD PARA TODOS



Fortalecimiento de la Red de Prestadores de Servicios en Salud.

Secretaría de Salud

Resultados

¿Sabes qué es la TELEASISTENCIA?

La Teleasistencia es un servicio que se presta a través de la línea telefónica durante las 24 horas del día, todos los días del año, desde una central atendida por profesionales cualificados, capaces de ocuparse de las necesidades de los usuarios y/o movilizar los recursos necesarios en caso de emergencia social o sanitaria.

Desde el Hospital Venancio Díaz Díaz se enviará una base de datos a Livinglab Telesalud de la Facultad de Medicina de la Universidad de Antioquia, el cual hará un seguimiento a cada paciente, con preguntas predeterminadas en relación con la enfermedad crónica que padece.

Si estando en dicha llamada el paciente responde a las preguntas y se determina que es necesario una consulta especializada, se enviará la llamada al profesional en el área, quien decide si la dosis del paciente se debe aumentar o disminuir o si por el contrario se debe acudir al hospital para ser atendido por urgencias.

¿QUIERES SABER MÁS?

Comunícate a la línea del Hospital Venancio Díaz Díaz 0506 47 03 ext 1035 o llama al 0187 para el gobierno.

- ✓ Actualmente se encuentra operando el sistema de Telesalud a través de contrato suscrito con la ESE Hospital Venancio Díaz Díaz y Living Lab de la Universidad de Antioquia.
- ✓ Se realizó estrategia de difusión del programa a través de redes sociales y programa radial en ondas de la montaña.
- ✓ A la fecha se han impactado 1300 personas con seguimiento a sus casos, obteniendo como resultado, atención y diagnóstico oportuno.

Población

Beneficiada: 2.500 personas beneficiadas con seguimiento de patologías crónicas.



Alcaldía Sabaneta



@sabanetadetodos

1.2 PROGRAMA: SALUD PARA TODOS



Planeación y Fortalecimiento
Institucional en en Salud.

Dirección de Salud Pública.

Indicador de Producto	Metas 2016 -2019	Línea de base	Valor programado en 2018	Valor Logrado a Noviembre 2018
Formulación de la Política de Salud Pública	1	0	1	1



1.2 PROGRAMA: SALUD PARA TODOS



Planeación y Fortalecimiento
Institucional en Salud

Dirección de Salud Pública

Resultados



- ✓ Conformación y operativización de la red de la Red interinstitucional de Salud Mental.
- ✓ Formulación e implementación del plan de acción para el año 2018 en articulación con actores municipales .
- ✓ Conformación y operativización del grupo de análisis en salud mental.
- ✓ Socialización del Plan de Acción en el COMPOS municipal y otros escenarios.



Meta 2018: Política de Salud mental Implementada



Alcaldía Sabaneta



@sabanetadetodos

1.2 PROGRAMA: SALUD PARA TODOS



Planeación y Fortalecimiento
Institucional en Salud.

Dirección de Salud Pública.

Indicador de Producto	Metas 2016 -2019	Línea de base	Valor programado en 2018	Valor Logrado a Noviembre 2018
Plan de Salud Pública Actualizado e Implementado.	1	1	1	1



1.2 PROGRAMA: SALUD PARA TODOS

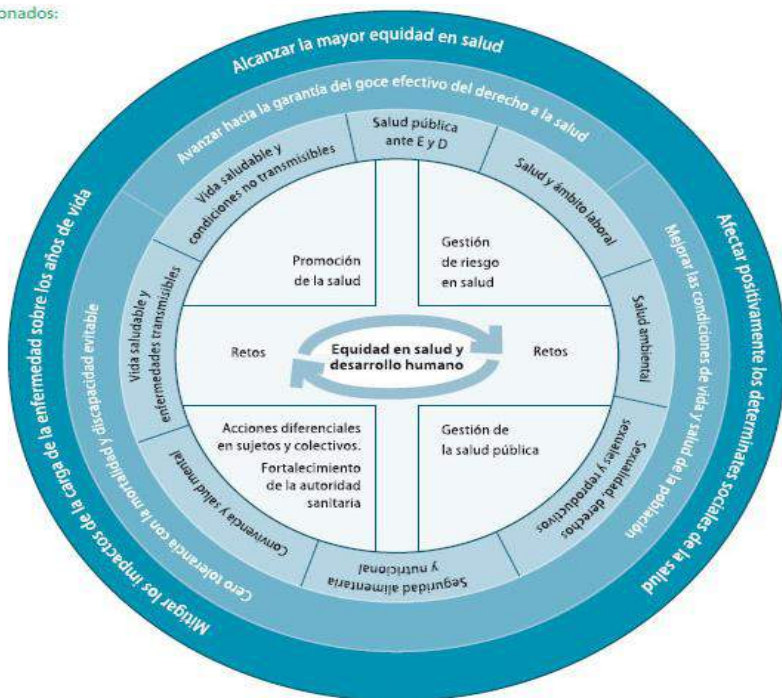


Planeación y Fortalecimiento
Institucional en Salud.

Dirección de Salud Pública

Resultados

mencionados:



- ✓ Salud Ambiental : 52%
- ✓ Vida Saludable y Condiciones no Transmisibles: 100 %
- ✓ Convivencia Social y Salud Mental : 109%
- ✓ Seguridad Alimentaria y Nutricional : 126%
- ✓ Sexualidad ,derechos Sexuales y Reproductivos: 142%
- ✓ Vida saludable y enfermedades no transmisibles: 100 %
- ✓ Salud Publica en Emergencias y Desastres: 110%
- ✓ Salud y Ámbito Laboral : 118%



1.2 PROGRAMA: SALUD PARA TODOS



Promoción de la Salud y Prevención de la Enfermedad.

Dirección de Salud Pública.

Indicador de Producto	Metas 2016 -2019	Línea de base	Valor programado en 2018	Valor Logrado a Noviembre 2018
Prevalencia de Pacientes con Enfermedades Crónicas no transmisibles.	63%	63%	63%	63%



1.2 PROGRAMA: SALUD PARA TODOS



Promoción de la Salud y Prevención de la Enfermedad.

Dirección de Salud Pública

Resultados




Puntos de indicación de distancia.


9 estaciones con rutina de circuito saludable.


En el recorrido encontrarás 4 parques de colores.


3.3 kilómetros recorridos.

- ✓ Demarcación del corredor con 20 banderines educativos para la promoción de estilos de vida saludable.
- ✓ 17 actividades en el recorrido que incluye parques y gimnasios al aire libre.
- ✓ 11 Dependencias vinculadas a la estrategia del corredor saludable.

Población

Beneficiada: 2.000 personas participando de las actividades del Corredor Saludable.



Alcaldía Sabaneta



@sabanetadetodos

1.2 PROGRAMA: SALUD PARA TODOS



Promoción de la Salud y Prevención de la Enfermedad.

Dirección de Salud Pública

Resultados



- ✓ Clases de rumba aeróbica, circuitos con ejercicios funcionales por el corredor saludable, tamizaje nutricional, tamizaje de presión arterial, vacunación antirrábica de mascotas, implantación de microchips para mascotas, entrega de plántulas, stand de alimentación saludable, Eco huertas, caminatas con adultos mayores.

Población

Beneficiada: 2.000 personas participando de las actividades del Corredor Saludable.



Alcaldía Sabaneta



@sabanetadetodos

1.2 PROGRAMA: SALUD PARA TODOS



Promoción de la Salud y Prevención de la Enfermedad.

Resultados



Dirección de Salud Pública

- ✓ Junio 2017 Invitación por parte del Ministerio de Salud a participar de la estrategia CERS.
- ✓ 7 de Noviembre de 2017 - Firma del pacto metropolitano.
- ✓ 27 de febrero de 2018 Firma del pacto municipal para el desarrollo de la estrategia en el municipio de Sabaneta.
- ✓ Puesta en Marcha del Proyecto Corredor Saludable.
- ✓ Firma del acuerdo Municipal CERS

Población

Beneficiada: 2.000 personas participando de las actividades del Corredor Saludable.



Alcaldía Sabaneta



@sabanetadetodos

1.2 PROGRAMA: SALUD PARA TODOS



Promoción de la Salud y Prevención de la Enfermedad.

Resultados



Dirección de Salud Pública

- ✓ Desarrollo de 31 Jornadas de actividad física en articulación con el INDESA.
- ✓ Entrega de 1838 Kits de Salud oral en instituciones educativas
- ✓ Desarrollo de 25 talleres sobre prevención de enfermedades cardiovasculares.
- ✓ 36 talleres en instituciones educativas sobre estilos de vida saludable.
- ✓ Conmemoración de la semana de los estilos de vida saludable -20 de septiembre.

Población

Beneficiada: 3.436 personas beneficiadas de las actividades.



Alcaldía Sabaneta



@sabanetadetodos

1.2 PROGRAMA: SALUD PARA TODOS



Promoción de la Salud y Prevención de la Enfermedad.

Dirección de Salud Pública

Resultados



Población Beneficiada:

2.269 Personas informadas para la prevención de enfermedades crónicas no trasmisibles por medio de la alimentación y peso saludable.



Alcaldía Sabaneta



@sabanetadetodos

1.2 PROGRAMA: SALUD PARA TODOS



Promoción de la Salud y Prevención de la Enfermedad.

Dirección de Salud Pública.

Indicador de Producto	Metas 2016 -2019	Línea de base	Valor programado en 2018	Valor Logrado a Noviembre 2018
Capacitaciones y procesos de formación para la prevención del consumo de sustancias psicoactivas, acoso sexual, trafico de personas, explotación sexual.	20	ND	7	87



1.2 PROGRAMA: SALUD PARA TODOS



Promoción de la Salud y Prevención de la Enfermedad.

Dirección de Salud Pública

Resultados



Población Beneficiada:

87 Talleres y conversatorios en salud mental dirigidos a estudiantes, padres de familia y comunidad en general., que beneficiaron a 1126 personas.



Alcaldía Sabaneta



@sabanetadetodos

1.2 PROGRAMA: SALUD PARA TODOS



Promoción de la Salud y Prevención de la Enfermedad.

Dirección de Salud Pública.

Indicador de Producto	Metas 2016 -2019	Línea de base	Valor programado en 2018	Valor Logrado a Noviembre 2018
Convenios de atención y prevención de personas con problemas de drogadicción, atención a personas en situación de discapacidad y atención a la población infantil y adolescente ejecutados.	4	1	1	1



1.2 PROGRAMA: SALUD PARA TODOS



Promoción de la Salud Prevención
de la Enfermedad.

Dirección de Salud Pública

Resultados



- ✓ Asesorías y acompañamientos psicosociales a 167 familias en riesgo o con problemáticas de consumo de Sustancias Psicoactivas.
- ✓ 150 personas con problemática de consumo de SPA, asesoradas y acompañadas para la activación de rutas de atención en salud.
- ✓ 4 Tomas barriales con la participación de de 530 personas .

www.sabaneta.gov.co

Población

Beneficiada: 3.163



Alcaldía Sabaneta



@sabanetadetodos

1.2 PROGRAMA: SALUD PARA TODOS



Promoción de la Salud y Prevención de la Enfermedad.

Dirección de Salud Pública

Resultados



- ✓ Elaboración de diagnóstico Municipal de Consumo de Sustancias Psicoactivas.
- ✓ Formulación del Plan Municipal de Prevención de Sustancias Psicoactivas.
- ✓ 65 Actividades de promoción de la salud mental y prevención del consumo de sustancias psicoactivas con grupos de riesgo

Meta 2018: 1 Convenio

Población Beneficiada:



4.700 personas se beneficiaron de acciones de promoción, prevención, mitigación y tratamiento por problemáticas de consumo.



Alcaldía Sabaneta



@sabanetadetodos

1.2 PROGRAMA: SALUD PARA TODOS



Promoción de la Salud y Prevención de la Enfermedad.

Dirección de Salud Pública.

Indicador de Producto	Metas 2016-2019	Línea de base	Valor programado en 2018	Valor Logrado a Noviembre 2018
Eventos de interés en Salud Pública investigados.	100%	0	100 %	91 %



1.2 PROGRAMA: SALUD PARA TODOS



Promoción de la Salud y Prevención de la enfermedad.

Resultados



Dirección de Salud Pública

- ✓ Mayor cobertura en vigilancia de eventos de interés en Salud Pública.
- ✓ Asistencia técnica las IPS del municipio .
- ✓ Desarrollo de 11 Comités de Vigilancia Epidemiológica.
- ✓ Análisis y seguimiento a casos de Enfermedades de Transmisión Sexual y VIH y retroalimentación de los mismos.
- ✓ Implementación del COVECOM- Comité de Vigilancia Epidemiológico Comunitario.

Meta 2018: 100% de eventos analizados .



Alcaldía Sabaneta



@sabanetadetodos

1.2 PROGRAMA: SALUD PARA TODOS



Promoción de la Salud y Prevención de la enfermedad.

Dirección de Salud Pública.

Indicador de Producto	Metas 2016 -2019	Línea de base	Valor programado en 2018	Valor Logrado a Noviembre 2018
Familias beneficiadas mediante acciones y festivales colectivas de promoción y prevención y salud pública mediante la estrategia Atención Primaria en Salud.	2.500	1.900	625	727



1.2 PROGRAMA: SALUD PARA TODOS



Promoción de la Salud y Prevención de la Enfermedad.

Dirección de Salud Pública

Resultados



www.sabaneta.gov.co

Población

Beneficiada: 727 personas participaron de festivales en barrios y veredas.



Alcaldía Sabaneta



@sabanetadetodos

1.2 PROGRAMA: SALUD PARA TODOS



Promoción de la Salud y Prevención de la Enfermedad.

Dirección de Salud Pública.

Indicador de Producto	Metas 2016 -2019	Línea de base	Valor programado en 2018	Valor Logrado a Noviembre 2018
Población en edad fértil informada en Salud Sexual y Reproductiva.	75%	0	19%	50 %



1.2 PROGRAMA: SALUD PARA TODOS



Promoción de la Salud y Prevención de la Enfermedad.

Resultados



Población

Beneficiada: 10.240 personas informada en Salud Sexual y Reproductiva.



Alcaldía Sabaneta



@sabanetadetodos

Dirección de Salud Pública

- ✓ 6.600 preservativos entregados.
- ✓ 30 dispensadores instalados en establecimientos de riesgo.
- ✓ 400 visitas casa a casa Capacitaron a las personas pertenecientes a los diferentes espacios de Participación Social incluidos los veedores ciudadanos en salud.
- ✓ 120 talleres educativos .
- ✓ 6000 pruebas rápidas de tamizaje para VIH
- ✓ **500** estudiantes participando del Foro de Salud Sexual y Reproductiva “ Por una salud Sexual , libre sana y responsable.
- ✓ Conmemoración del día Internacional del VIH .

1.2 PROGRAMA: SALUD PARA TODOS



Promoción de la Salud y Prevención de la Enfermedad.

Dirección de Salud Pública.

Indicador de Producto	Metas 2016 -2019	Línea de base	Valor programado en 2018	Valor Logrado a Noviembre 2018
Jornadas de prevención del cáncer y otras enfermedades catastróficas.	4	ND	1	4



1.2 PROGRAMA: SALUD PARA TODOS



Promoción de la Salud y Prevención de la Enfermedad.

Resultados



Dirección de Salud Pública

- ✓ 483 personas participaron de los talleres educativos para la prevención del Cáncer de mama , cérvix y estomago.
- ✓ Conmemoración del día mundial de la prevención del cáncer .
- ✓ Conmemoración del día mundial sin tabaco
- ✓ Conmemoración del día mundial de la prevención del Cáncer de mama.
- ✓ Articulación con Fundación Modo Rosa y Medicancer

Meta 2018: 4 jornadas.

Población

Beneficiada: 6.131 participando de las jornadas programadas para la prevención del cáncer.



Alcaldía Sabaneta



@sabanetadetodos

1.2 PROGRAMA: SALUD PARA TODOS



Promoción de la Salud y Prevención de la Enfermedad.

Dirección de Salud Pública.

Indicador de Producto	Metas 2016 -2019	Línea de base	Valor programado en 2018	Valor Logrado a Noviembre 2018
Población beneficiada con el convenio de salud mental con énfasis en violencia intrafamiliar, drogadicción y suicidio.	70%	ND	18%	31 %



1.2 PROGRAMA: SALUD PARA TODOS



Promoción de la Salud y Prevención de la Enfermedad.

Resultados



Dirección de Salud Pública

- ✓ 10 tomas barriales para la Prevención del consumo de sustancia psicoactivas "Parques de Color".
- ✓ 800 asesorías y acompañamientos a través de la Estrategia Centros de Escucha.
- ✓ 87 Talleres y conversatorios en salud mental dirigidos a estudiantes, padres de familia y comunidad en general.
- ✓ Diplomado de cualificación con SURGIR a Centros de Escucha.
- ✓ 20 funcionarios participaron de la Pasantía de Consumo de Sustancias.

Población

Beneficiada: 6.095 Personas beneficiadas con acciones de promoción de la salud mental y prevención del consumo de Sustancias Psicoactivas.



Alcaldía Sabaneta



@sabanetadetodos

1.2 PROGRAMA: SALUD PARA TODOS



Planeación y Fortalecimiento Institucional en Salud

Subdirección Social

Indicador de Producto	Metas 2016-2019	Línea de base	Valor programado en 2018	Valor Logrado a Noviembre 2018
Eventos de rendición de Cuentas públicas a instancias de participación.	8	ND	2	2

www.sabaneta.gov.co



Alcaldía Sabaneta



@sabanetadetodos

1.2 PROGRAMA: SALUD PARA TODOS



Planeación y Fortalecimiento Institucional en Salud

Resultados



Subdirección Social

- ✓ Se implementaron estrategias y mecanismos de participación social en salud y control social como: Lecturas Públicas en Salud y socialización de resultados, conversatorios ciudadanos, veedurías en salud y rendición de cuentas públicas.
- ✓ Acompañamiento Institucional: a seis (6) Instituciones Prestadoras de Servicios en Salud – IPS, una (1) Entidades Administradoras de Planes de Beneficios- EAPB.
- ✓ Acompañamiento Territorial: a instancias del COPACO, CMSSS, Veeduría en Salud y comunidad en general.

Población

Beneficiada Total 509



Cuatro (4) Estrategias de Participación Social y control social en Salud
(24) Acompañamientos a nivel Institucional
(75) Asesorías a nivel territorial.



Alcaldía Sabaneta



@sabanetadetodos

1.2 PROGRAMA: SALUD PARA TODOS



Planeación y Fortalecimiento Institucional en Salud

Resultados



Población

Beneficiada: Total :595



TEMATICAS: Participación Social en Salud, Control Social y Derecho de Petición, Control Social al Acceso a los Servicios de Salud, Impulso a la Cultura en Salud, Promoción de la Participación Social en Salud - Deberes y Derechos. Grabación de Video - Entrega de Placa de Agradecimiento.

Subdirección Social

- ✓ Se Capacitaron a las personas pertenecientes a los diferentes espacios de Participación Social incluidos los veedores ciudadanos en salud y servidores públicos.
- ✓ Cumplimos con la socialización del Plan de Acción de la Política de Participación Social en Salud con la instancias de participación social en salud, Instituciones Prestadoras de servicios en Salud, Entidades Administradoras de planes de Beneficios, organizaciones sociales y comunidad en general.
- ✓ Experiencia Exitosa y Agradecimiento

www.sabaneta.gov.co



Alcaldía Sabaneta



@sabanetadetodos


1.2 PROGRAMA: SALUD PARA TODOS



Planeación y Fortalecimiento Institucional en Salud

Subdirección Social en Salud

Resultados



La Secretaría de Salud realiza un
Agradecimiento a:

Luz Omaira Pérez Gómez

COMITE DE PARTICIPACIÓN COMUNITARIA EN SALUD

Por su aporte en fortalecer las instancias
de participación social.

Secretaría
de Salud



www.sabaneta.gov.co



Alcaldía Sabaneta



@sabanetadetodos

1.2 PROGRAMA: SALUD PARA TODOS



Aseguramiento en el Sistema General de Seguridad Social en Salud

Subdirección Sistema de Información en Salud

INDICADORES DE RESULTADO

- **Coberturas útiles de Vacunación:** las coberturas de vacunación en el municipio de Sabaneta son útiles ya que el indicador es superior al 97% para la consecución de este indicador se realiza vacunación extramural casa a casa y en lugares masivos de afluencia de personas, realización de 4 jornadas nacionales de vacunación, el porcentaje faltante se da por diferencias en las población asignadas por el ministerio de salud y protección social .
- **Cobertura Régimen subsidiado:** esta actividad se realiza de manera constante para garantizar la depuración de las distintas bases de datos y garantizar el acceso al sistema de salud. Como estrategias se realiza afiliación oficiosa, afiliación institucional, afiliación en línea, movilidad descendente, novedades, actividad de lecturas publicas

www.sabaneta.gov.co



Alcaldía Sabaneta



@sabanetadetodos

1.2 PROGRAMA: SALUD PARA TODOS



Aseguramiento en el Sistema General de Seguridad Social en Salud

Subdirección Sistema de Información en Salud

Indicador de Producto	Metas 2016 -2019	Línea de base	Valor programado en 2018	Valor Logrado a Noviembre 2018
Cobertura de Afiliación al Régimen Contributivo	84%	78.91%	83%	84.03%

www.sabaneta.gov.co



Alcaldía Sabaneta



@sabanetadetodos

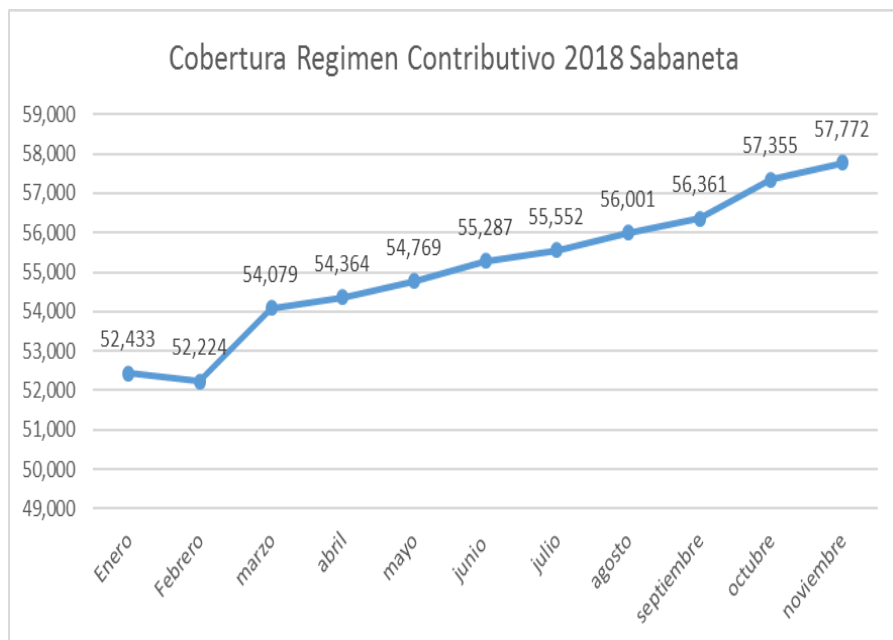
1.2 PROGRAMA: SALUD PARA TODOS



Aseguramiento en el Sistema General de Seguridad Social en Salud

Subdirección Sistema de Información en Salud

Resultados



Se realizaron asesorías a la comunidad sobre la importancia de pertenecer al régimen contributivo, deberes y derechos y actualización de normatividad vigente.

- Se realizaron visitas a las pymes y se verifica la afiliación al SGSSS de todos los empleados.
- * Se realizo la estrategia de informar educar y comunicar a la comunidad en general sobre evasión, elusión y afiliación régimen contributivo .

Población

Beneficiada: 57.772 Personas pertenecientes al régimen contributivo.



Alcaldía Sabaneta



@sabanetadetodos

1.2 PROGRAMA: SALUD PARA TODOS



Aseguramiento en el Sistema General de Seguridad Social en Salud.

Subdirección Sistema de Información en Salud

Indicador de Producto	Metas 2016 -2019	Línea de base	Valor programado en 2018	Valor Logrado a Noviembre 2018
Cobertura de Afiliación al Régimen Subsidiado.	12%	9.34%	11%	8.64%

www.sabaneta.gov.co



Alcaldía Sabaneta



@sabanetadetodos

1.2 PROGRAMA: SALUD PARA TODOS

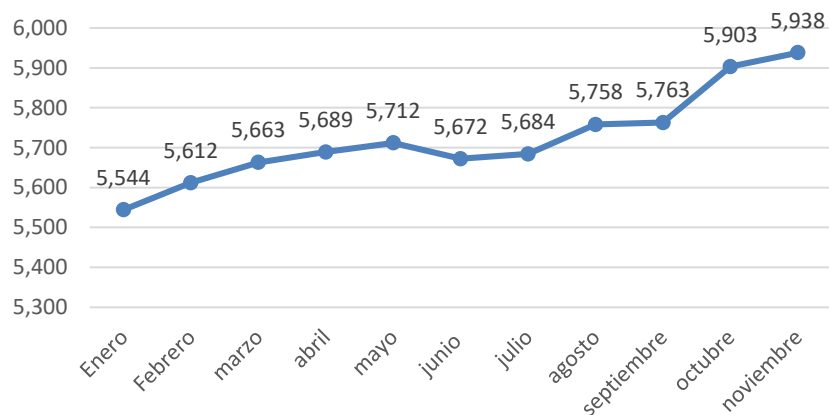


Aseguramiento en el Sistema General de Seguridad Social en Salud

Subdirección Sistema de Información en Salud

Resultados

Cobertura Regimen Subsidiado 2018
Municipio de Sabaneta



Se depuro constantemente la base de datos del régimen subsidiado.

* Se implementaron nuevas estrategias como afiliación en línea, afiliación institucional, afiliación oficiosa, movilidad descendente que permitieron incrementar las coberturas.

* Se realizó la estrategia de informar educar y comunicar a la comunidad en general sobre derechos y deberes en salud.

* Búsqueda casa a casa de las personas pendientes por afiliación al régimen subsidiado

Población

Beneficiada: 5.938 personas pertenecientes al régimen subsidiado.



Alcaldía Sabaneta



@sabanetadetodos

1.2 PROGRAMA: SALUD PARA TODOS



Aseguramiento en el Sistema General de Seguridad Social en Salud

Subdirección Sistema de Información en Salud

Indicador de Producto	Metas 2016-2019	Línea de base	Valor programado en 2018	Valor Logrado a Noviembre 2018
Disminución del porcentaje de personas vulnerables sin afiliación al Sistema General de Seguridad Social en Salud.	4%	10.52	5%	0.06%

www.sabaneta.gov.co



Alcaldía Sabaneta



@sabanetadetodos

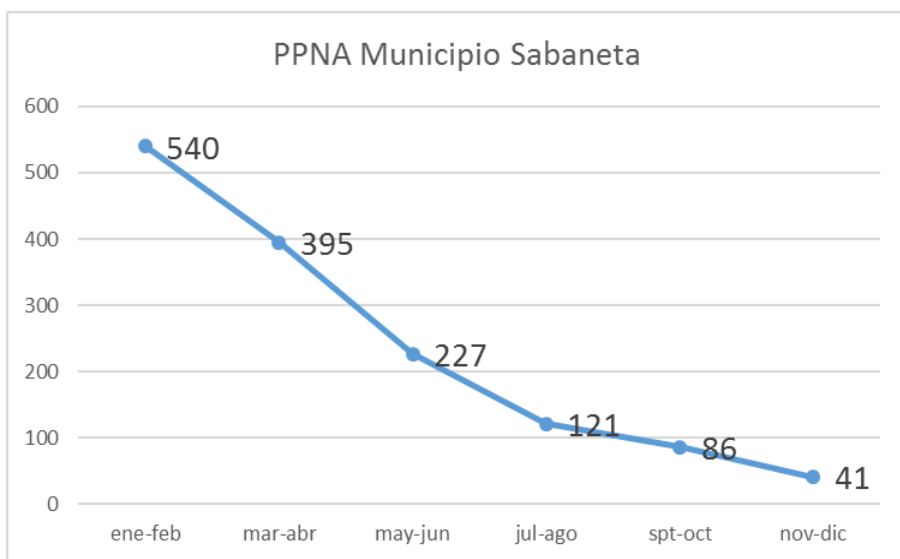
1.2 PROGRAMA: SALUD PARA TODOS



Aseguramiento en el Sistema General de Seguridad Social en Salud

Subdirección Sistema de Información en Salud

Resultados



Se fortalecieron las estrategias de afiliación en línea, afiliación institucional, movilidad descendente.

* Se trabajo en equipo con la ESE Hospital Venancio Diaz Diaz logrando fortalecer la afiliación institucional.

* Depuración de inconsistencias mediante cruces de bases de datos.

* Agenda compartida con SISBEN, familias en acción, ESE Hospital y Secretaria de Familia.

* Búsqueda casa a casa de las personas pendientes por afiliación al régimen subsidiado.

Población

Beneficiada: Población vulnerable sin afiliación.



Alcaldía Sabaneta



@sabanetadetodos

1.2 PROGRAMA: SALUD PARA TODOS



Aseguramiento en el Sistema General de Seguridad Social en Salud.

Subdirección Sistema de Información en Salud

Indicador de Producto	Metas 2016 - 2019	Línea de base	Valor programado en 2018	Valor Logrado a Noviembre 2018
Base de datos del régimen subsidiado depurada.	1	1	1	1



1.2 PROGRAMA: SALUD PARA TODOS



Aseguramiento en el Sistema General de Seguridad Social en Salud.

Subdirección Sistema de Información en Salud

Resultados



- Se depuro constantemente la base de datos de régimen subsidiado.
- Se cuenta con un gerente de sistemas de información en salud especialista en seguridad social con experiencia en manejo del Aseguramiento en salud.

* Se realizó la estrategia de informar educar y comunicar a la comunidad en general sobre derechos y deberes en salud.

Población

Beneficiada: Comunidad en general



Alcaldía Sabaneta



@sabanetadetodos

1.2 PROGRAMA: SALUD PARA TODOS



Inspección Vigilancia y Control de Factores de Riesgo

Subdirección de Inspección, Vigilancia y Control de Alimentos

Indicador de Producto	Metas 2016 - 2019	Línea de base	Valor programado en 2018	Valor Logrado a Noviembre 2018
Visitas de inspección vigilancia y control de alimentos	4500	1291	1250	1237



1.2 PROGRAMA: SALUD PARA TODOS



Inspección Vigilancia y Control de Factores de Riesgos.

Subdirección Inspección, Vigilancia y Control de Alimentos

Resultados



- ✓ **1.237 visitas sanitarias** con enfoque de riesgo a establecimientos del sector gastronómico realizadas.
- ✓ **Plataforma tecnológica - MEIS** para el monitoreo de los establecimientos objetos de vigilancia y control sanitario.
- ✓ Operativos realizados a expendios de carne y ventas en vía pública.
- ✓ Siete expendios de carne con **Autorización Sanitaria** emitida bajo Decreto 1500/2007.

Población

Beneficiada: Comunidad en general



Alcaldía Sabaneta



@sabanetadetodos

1.2 PROGRAMA: SALUD PARA TODOS



Inspección Vigilancia y Control de Factores de Riesgo

Subdirección Inspección, Vigilancia y Control de Alimentos

Resultados



www.sabaneta.gov.co



Alcaldía Sabaneta



@sabanetadetodos

1.2 PROGRAMA: SALUD PARA TODOS



Inspección Vigilancia y Control de Factores de Riesgo

Subdirección Inspección, Vigilancia y Control de Alimentos

Indicador de Producto	Metas 2016 -2019	Línea de base	Valor programado en 2018	Valor Logrado a Noviembre 2018
Eventos de enfermedades transmitidas por alimentos investigados	100%	100%	100%	100%



1.2 PROGRAMA: SALUD PARA TODOS



Inspección Vigilancia y Control de Factores de Riesgo

Subdirección inspección, Vigilancia y Control de Alimentos.

Resultados



- ✓ Un brote de ETA notificado e investigado.
- ✓ Cincuenta y siete (57) peticiones atendidas.
- ✓ Cuarenta y ocho Medidas Sanitarias de Seguridad aplicadas (29 decomisos – 19 suspensiones)

Población

Beneficiada: Comunidad en general.



Alcaldía Sabaneta



@sabanetadetodos

1.2 PROGRAMA: SALUD PARA TODOS



Resultados

Control a manipuladores



Muestras de alimentos



Control a superficies



www.sabaneta.gov.co



Alcaldía Sabaneta



@sabanetadetodos

1.2 PROGRAMA: SALUD PARA TODOS



Inspección Vigilancia y control de Factores de Riesgo

Subdirección Inspección, Vigilancia y Control de Alimentos

Indicador de Producto	Metas 2016 -2019	Línea de base	Valor programado en 2018	Valor Logrado a Noviembre 2018
Cursos de manipulación de alimentos dictados	64	26	16	28

www.sabaneta.gov.co



Alcaldía Sabaneta



@sabanetadetodos

1.2 PROGRAMA: SALUD PARA TODOS



Inspección Vigilancia y Control de Factores de Riesgo

Resultados



Subdirección inspección, Vigilancia y Control de Alimentos.

- ✓ Veintiocho (28) capacitaciones de **Manipulación Higiénica de Alimentos** dictadas.
- ✓ **100%** de las **madres comunitarias** y **madres FAMI** capacitadas en formación de hábitos saludables, conservación y preparación de alimentos.
- ✓ Estudiantes de gastronomía y emprendedores del municipio capacitados.

Población

Beneficiada: 721 personas capacitadas en manipulación higiénica de alimentos.



Alcaldía Sabaneta



@sabanetadetodos

1.2 PROGRAMA: SALUD PARA TODOS



Inspección Vigilancia y Control de Factores de Riesgo

Subdirección inspección, Vigilancia y Control de Alimentos.

Resultados

Estrategia de Información, Educación y Comunicación (IEC) en inocuidad y calidad de alimentos y bebidas.



Promover hábitos de alimentación balanceadas e inocua desde la niñez.

Población

Beneficiada: 288 personas beneficiadas.



Alcaldía Sabaneta



@sabanetadetodos

1.2 PROGRAMA: SALUD PARA TODOS



Inspección Vigilancia y Control de Factores de Riesgo

Subdirección inspección, Vigilancia y Control de Alimentos.

Resultados

Promover la inocuidad como parte importante de una alimentación saludable



Población

Beneficiada: Comunidad en general.



Alcaldía Sabaneta



@sabanetadetodos

1.2 PROGRAMA: SALUD PARA TODOS



Inspección Vigilancia y Control de Factores de Riesgo

Subdirección inspección, Vigilancia y Control de Alimentos.

Resultados

Campaña “Alimentación Segura en el Hogar”



Capacitación a expendedores de carne



Antes de pedir la sal, recuerda:

El consumo de la sal produce:

- Hipertensión
- Accidente cerebrovascular
- Enfermedades Cardíacas

Recomendado por:

- Limón
- Vinagre
- Especias
- Hierbas aromáticas

Reducir el consumo de sal es una de las mejores prácticas para cuidar tu salud.

MÁXIMO 5g

“Sal, enemigo silencioso”

1.2 PROGRAMA: SALUD PARA TODOS



Inspección ,Vigilancia y control de Factores de Riesgo.

Subdirección Inspección. Vigilancia y Control de Factores de Riesgo.

Indicador de Producto	Metas 2016 -2019	Línea de base	Valor programado en 2018	Valor Logrado a Noviembre 2018
Muestras de calidad de agua realizados a los diferentes acueductos tanto urbano como rurales.	528	ND	132	150



1.2 PROGRAMA: SALUD PARA TODOS



Inspección, Vigilancia y Control de Factores de Riesgo.

Subdirección Inspección, Vigilancia y Control de Factores de Riesgo.

Resultados



En el **periodo 2018** se tomaran 48 muestras de calidad de agua al acueducto urbano, 84 muestras a los 7 acueductos veredales y 18 muestras de calidad de agua a las 9 instituciones educativas del municipio para dar cumplimiento al indicador y velar por la seguridad y el cumplimiento de la normatividad sanitaria.

www.sabaneta.gov.co

Población

Beneficiada: Toda la población del municipio de sabaneta.



Alcaldía Sabaneta



@sabanetadetodos

1.2 PROGRAMA: SALUD PARA TODOS



Inspección, Vigilancia y control de Factores de Riesgo.

Subdirección Inspección. Vigilancia y Control de Factores de Riesgo.

Indicador de Producto	Metas 2016 -2019	Línea de base	Valor programado en 2018	Valor Logrado a Noviembre 2018
Visitas de vigilancia de piscinas realizadas.	320	ND	90	90



1.2 PROGRAMA: SALUD PARA TODOS



Inspección, Vigilancia y Control de Factores de Riesgo.

Subdirección Inspección, Vigilancia y Control de Factores de Riesgo.

Resultados



- ✓ En el **periodo 2018** realizaron 90 tomas de muestras a piscinas de uso unihabitacional por cada periodo, esta toma de muestras quedo distribuido de la siguiente manera: segundo trimestre 9, tercer trimestre 16 y cuarto trimestre 65, con estos resultados podemos brindar una vigilancia y control efectiva al agua par uso recreativo.
- ✓ Se han recibido en la secretaria 251 informes de laboratorio de las piscinas del municipio para su verificación y control.

Población

Beneficiada: Habitantes del municipio de sabaneta y de las unidades residenciales del municipio.



Alcaldía Sabaneta



@sabanetadetodos

1.2 PROGRAMA: SALUD PARA TODOS



Inspección ,Vigilancia y control de Factores de Riesgo.

Subdirección Inspección. Vigilancia y Control de Factores de Riesgo.

Indicador de Producto	Metas 2016 -2019	Línea de base	Valor programado en 2018	Valor Logrado a Noviembre 2018
Jornadas de vacunación a caninos y felinos ejecutadas.	56	48	14	19



1.2 PROGRAMA: SALUD PARA TODOS



Inspección, Vigilancia y Control de Factores de Riesgo.

Subdirección Inspección, Vigilancia y Control de Factores de Riesgo.

Resultados



- ✓ Durante el periodo 2018 se realizaron 19 festivales de mascotas saludables distribuidas en 7 zonas las cuales comprenden de ha 4 barrios por festival mas las 6 veredas, para así dar cumplimiento al indicador y darle cobertura a todas las mascotas del municipio de sabaneta.
- En dicho festival se brindaron los siguientes servicios: vacunación antirrábica, implantación de micro chips, desparasitación, vitaminización y consulta médica gratuita
- ✓ Se vacunaron un total de 1675 mascotas

Población

Beneficiada: Población canina y felina del municipio de sabaneta.



Alcaldía Sabaneta



@sabanetadetodos

1.2 PROGRAMA: SALUD PARA TODOS



Inspección, Vigilancia y control de Factores de Riesgo.

Subdirección Inspección. Vigilancia y Control de Factores de Riesgo.

Indicador de Producto	Metas 2016 -2019	Línea de base	Valor programado en 2018	Valor Logrado a Noviembre 2018
Campañas de fumigación y desratización realizadas.	8	ND	2	2



1.2 PROGRAMA: SALUD PARA TODOS



Inspección, Vigilancia y Control de Factores de Riesgo.

Subdirección Inspección, Vigilancia y Control de Factores de Riesgo.

Resultados



- ✓ Durante el periodo 2018 se realizaron 2 jornadas de control de plagas por año en los 31 barrios y las 6 veredas de municipio distribuidos por zonas de a 4 barrios cada uno, en el cual se brindo información a la comunidad con antelación al proceso; las jornadas de fumigación se realizaron en los meses de mayo y noviembre respectivamente para así dar cumplimiento al indicador y generar un impacto positivo en toda la población.

Población

Beneficiada: Los habitantes del municipio de sabaneta.



Alcaldía Sabaneta



@sabanetadetodos

1.2 PROGRAMA: SALUD PARA TODOS



Inspección ,Vigilancia y control de Factores de Riesgo.

Subdirección Inspección. Vigilancia y Control de Factores de Riesgo.

Indicador de Producto	Metas 2016 -2019	Línea de base	Valor programado en 2018	Valor Logrado a Noviembre 2018
Establecimientos comerciales e industriales visitados para la inspección Vigilancia y Control de las condiciones higiénico sanitarias y locativas..	95%	80%	95%	95%



1.2 PROGRAMA: SALUD PARA TODOS



Inspección, Vigilancia y Control de Factores de Riesgo.

Subdirección Inspección, Vigilancia y Control de Factores de Riesgo.

Resultados



- ✓ En el periodo 2018 se realizó un cronograma de visitas que comprenden 7 zonas de las 4 barrios cada uno, más las 6 veredas;
- ✓ • se realizaron visitas de ivc a un total de 812 establecimientos de alto riesgo y generadores de residuos
- ✓ Se realizó verificación de requerimientos a 210 establecimientos
- ✓ **CONCEPTO FAVORABLE: 537**
- ✓ **CONCEPTO CONDICIONADO: 272**
- ✓ **CONCEPTO DESFAVORABLE: 3**
- ✓ Cursos de bioseguridad: 3

Población

Beneficiada: Establecimientos de comercio y la comunidad en general.



Alcaldía Sabaneta



@sabanetadetodos

1.2 PROGRAMA: SALUD PARA TODOS



Inspección, Vigilancia y control de Factores de Riesgo.

Subdirección Inspección. Vigilancia y Control de Factores de Riesgo.

Indicador de Producto	Metas 2016 -2019	Línea de base	Valor programado en 2018	Valor Logrado a Noviembre 2018
Entidades con manejo de residuos sólidos vigiladas.	100%	0	100%	100%



1.2 PROGRAMA: SALUD PARA TODOS



Inspección, Vigilancia i Control de Factores de Riesgo.

Subdirección Inspección, Vigilancia y Control de Factores de Riesgo.

Resultados



- ✓ Se realizaron visitas de IVC a todos los establecimientos generados de residuos hospitalarios y similares. Adicionalmente, se desarrollaron 3 cursos de bioseguridad con los propietarios y empleados de peluquerías, spa y establecimientos Generadores de residuos , sobre la adecuada disposición de los residuos peligrosos. Se realizo control sobre el diligenciamiento del Formato RH1 y su debido reporte.

- ✓ Se recibieron 360 formularios RH1, establecimientos generadoras de residuos

Población

Beneficiada: La comunidad en general.



Alcaldía Sabaneta



@sabanetadetodos



www.sabaneta.gov.co

MUCHAS GRACIAS



Alcaldía Sabaneta



@sabanetadetodos