



SOCIALIZACION PLAN DE ACCION DEL PLAN TERRITORIAL DE SALUD - 2018.

Programas Eje I





Programa 1.2 Salud para todos



1.2 PROGRAMA: SALUD PARA TODOS

✓ INDICADORES DE RESULTADO

- Coberturas útiles de Vacunación: 97%

Esto se ha logrado mediante vacunación extramural casa a casa y en Festivales de Salud, realización de 4 jornadas nacionales de vacunación mediante contratación del servicio con la ESE HVDD.

- Cobertura Régimen subsidiado: 10%

Como estrategias se realiza afiliación oficiosa, afiliación institucional, afiliación en línea, movilidad descendente, registro permanente de novedades y actividad de lecturas publicas.

- Tasa de Morbilidad Enfermedades Isquémicas del Corazón 71,8 por 100.000 habitantes
- Tasa de Mortalidad General 6 por 1000 habitantes.



1.2 PROGRAMA: SALUD PARA TODOS



Inversión realizada

Acumulada 2017 - 2016

\$17.538.892.350

Primer trimestre 2018

\$ 2.179.497.592

Subprogramas

- 1.2.1 Planeación y fortalecimiento institucional en salud
- 1.2.2 Aseguramiento en el sistema general de seguridad social en salud
- 1.2.3 Promoción de la salud y Prevención de la enfermedad
- 1.2.4 Inspección vigilancia y control de factores de riesgo
- 1.2.5 Fortalecimiento de la red de prestadores de servicio en salud

Cantidad Indicadores de Resultado

3

Cantidad Indicadores de Producto

29

Logros más importantes en nuestros proyectos de inversión



1.2 PROGRAMA: SALUD PARA TODOS

Fortalecimiento institucional en salud

Secretaría de Salud

LOGROS ALCANZADOS

FORMULACION DE LA POLITICA PUBLICA DE SALUD MENTAL



ACUERDO 026 DEL 17 DE DICIEMBRE DE 2017.

El cual contiene 6 líneas de acción:

- Promoción De La Salud Mental y La Convivencia Social.
- Prevención y Atención Integral a Problemas y Trastornos Mentales y a las Diferentes Formas De Violencia.
- Prevención y Atención Integral al Consumo De Sustancias Psicoactivas.
- Atención Psicosocial a Víctimas del Conflicto Armado y otras Poblaciones Vulnerables.
- Vigilancia de los Eventos de Interés en Salud Publica Relacionados con la Salud Mental.
- Articulación Sectorial, Gestión Social y Política para el Posicionamiento de la Política Pública de Salud Mental.

Implementación y desarrollo del plan de intervenciones colectivas en salud PIC

Secretaría de Salud

LOGROS ALCANZADOS



Sabaneta Ciudad Cardi+ protegida

10 Dispositivos de Reanimación Cardiopulmonar instalados en Zona Rural y Urbana:

- Zona Rural: las veredas Cañaveralejo, Pan de Azúcar, María Auxiliadora y La Doctora
- zona urbana: Palacio Municipal, Palacio de Justicia, Iglesia Santa Ana, Biblioteca Municipal, sede de la Secretaría de Movilidad y el CAITES.
- Se realizaron 18 brigadas de Promoción y prevención de la salud con el apoyo de la ESE. HVDD..



Población Beneficiada:

364 personas capacitadas en el uso del DEA.



Implementación y desarrollo del plan de intervenciones colectivas en salud PIC

Secretaría de Salud

LOGROS ALCANZADOS

FORTALECIMIENTO DE LA ESTRATEGIA ATENCION PRIMARIA EN SALUD - ENTORNO FAMILIAR



- Mediante contrato de Salud Pública con la ESE se tienen 6 promotoras de Salud caracterizando las viviendas y las familias.
- Un profesional de Sistemas de Información en Salud para el análisis de los datos.
- Se mejoro la inducción a la demanda de servicios de salud.

Población Beneficiada:

2.216 Viviendas visitadas
2.248 Familias Caracterizadas y educadas en riesgos identificados en salud.

PDM



1.2 PROGRAMA: SALUD PARA TODOS

Implementación y desarrollo del plan de intervenciones colectivas

Secretaría de Salud

LOGROS ALCANZADOS

DESARROLLO DE ACCIONES PARA LA PREVENCION DE LAS ENFERMEDADES DE TRANSMISION SEXUAL



- Mediante contrato con la ESE HVDD se realizo programa de prevención en enfermedades de trasmisión sexual con la realización de pruebas rápidas de laboratorio así:
Pruebas Diagnósticas Presuntivas para VIH-SIDA
Pruebas Diagnósticas Presuntivas para SIFILIS
Pruebas Diagnósticas Presuntivas para HEPATITIS B
- Se realizo Con la Subdirección de Familia Foro Municipal de Salud Sexual “ Por una Sexualidad Sana, Libre y Responsable”.



Población Beneficiada:

13.000 Jóvenes y Adolescentes beneficiados de Instituciones Educativas y Discotecas y lugares de afluencia de jóvenes.



1.2 PROGRAMA: SALUD PARA TODOS

Implementación y desarrollo del plan de intervenciones colectivas en salud PIC

Secretaría de Salud



LOGROS ALCANZADOS

PROCESOS DE FORMACIÓN EN EMERGENCIA Y DESASTRES



- Con el apoyo de la U de A. y su Centro de Simulación se realizaron 3 capacitaciones en Primer respondiente a líderes comunitarios en grupos de 25 personas.
- Participamos como miembros activos del Comité de Emergencias y Desastres del Municipio.
- Se hace seguimiento al plan de emergencias y Desastres implementado en la ESE. HVDD.

Población Beneficiada:

71 Líderes comunitarios y Personas de la comunidad.



1.2 PROGRAMA: SALUD PARA TODOS

Implementación y desarrollo del plan de intervenciones colectivas en salud PIC

Secretaría de Salud



LOGROS ALCANZADOS

DESARROLLO DE LOS FESTIVALES DE LA SALUD EN BARRIOS Y VEREDAS “ POR LA SALUD DE TODOS ”



Se han realizado 15 Festivales de la Salud con el apoyo de la ESE .HVDD. Promoviendo estilos de vida saludables, induciendo a la demanda de los servicios de salud con un enfoque de prevención de la enfermedad.

Población Beneficiada:

3.755 Personas participando de los festivales



1.2 PROGRAMA: SALUD PARA TODOS

Implementación y desarrollo del plan de intervenciones colectivas en salud
PIC

Secretaría de Salud



LOGROS ALCANZADOS

IMPLEMENTACION DE LA ESTRATEGIA DE CIUDADES , ENTORNOS Y RURALIDADES SALUDABLES -CERS



- Junio 2017 Invitación por parte del Ministerio de Salud a participar de la estrategia CERS.
- 7 de Noviembre de 2017 - Firma del pacto metropolitano.
- 27 de febrero de 2018 Firma del pacto municipal para el desarrollo de la estrategia en el municipio de Sabaneta.
- Puesta en Marcha del Proyecto Corredor Saludable



Población Beneficiada:

Toda la comunidad



1.2 PROGRAMA: SALUD PARA TODOS

Implementación y desarrollo del plan de intervenciones colectivas en salud PIC

Secretaría de Salud

LOGROS ALCANZADOS

IMPLEMENTACION DEL CORREDOR SALUDABLE



Trabajo intersectorial donde convergen las secretarías de : Familia, Medio Ambiente, Obras Publicas , Planeación con su dirección de Desarrollo Económico, Secretaria General con su Dirección de Comunicaciones y la Oficina de la Primera Dama , Secretaria de Educación con la participación de la Casa de la Cultura con la coordinación de Secretaria de Salud; además de los Entes Descentralizados EAPSA, INDESA y La ESE Hospital Venancio Díaz Díaz.



Población Beneficiada:

200 Personas han participado de la activación y pre lanzamiento del corredor Saludable.



1.2 PROGRAMA: SALUD PARA TODOS

Asistencia a la población en los programas de salud mental

Secretaría de Salud



LOGROS ALCANZADOS

IMPLEMENTACION DE LOS CENTROS DE ESCUCHA EN SALUD MENTAL EN BARRIOS Y VEREDAS DEL MUNICIPIO



- Contrato Interadministrativo entre el Municipio de Sabaneta y la ESE CARISMA, que permite fortalecer la estrategia Zonas de Escucha en Salud Mental.
- Contrato interadministrativo con la ESE HVDD, para las acciones de Salud Pública con énfasis en la dimensión de Convivencia Social, Salud Mental, Salud Sexual, derechos sexuales y reproductivos y la dimensión transversal de Atención a Poblaciones Vulnerables.

Población Beneficiada:

800 Personas Escuchadas
91 Canalizaciones a otros servicios
149 Seguimientos a casos
50 Talleres a 675 Personas informadas en temas de salud mental.



1.2 PROGRAMA: SALUD PARA TODOS

Asistencia a la población en los programas de salud mental

Secretaría de Salud



LOGROS ALCANZADOS

DESARROLLO DEL PROGRAMA PARA LA PREVENCIÓN Y MITIGACIÓN DEL RIESGO POR CONSUMO DE SUSTANCIAS PSICOACTIVAS .



- Activación de la ruta de atención integral.
- Atención hospitalaria a población con problemática de consumo de sustancias psicoactivas.
- Desarrollo de acciones de promoción de la salud mental y prevención del consumo de sustancias psicoactivas.
- Fortalecimiento de la red de apoyo familiar.

Población Beneficiada:

50 Personas beneficiadas con el proceso de internación por consumo de sustancias psicoactivas.
2.237 Personas beneficiadas con acciones en salud mental por consumo de sustancias psicoactivas.
97 Familias de personas consumidoras o en riesgo por consumo en proceso de acompañamiento.



1.2 PROGRAMA: SALUD PARA TODOS

Asistencia a la población en los programas de salud mental

Secretaría de Salud

 **LOGROS ALCANZADOS**

DESARROLLO DE TALLERES Y FOROS EN PREVENCIÓN DE LA CONDUCTA SUICIDA .



- Contrato Interadministrativo entre el Municipio de Sabaneta y la ESE CARISMA, que permite fortalecer la estrategia Zonas de Escucha en Salud Mental.
- Contrato interadministrativo con la ESE HVDD, para las acciones de Salud Pública con énfasis en la dimensión de Convivencia Social, Salud Mental,
- Estrategia Zonas de Escucha Implementada en el Municipio

Población Beneficiada:

1017 Estudiantes de 8 Instituciones educativas.
300 Estudiantes de Instituciones de educación Superior .
400 Niños los Centros Infantiles Maravillas y el Principito.



1.2 PROGRAMA: SALUD PARA TODOS

Fortalecimiento Institucional en Salud

Actividades 2018

- Implementación del Plan de Acción de la Política Pública de Salud Mental.
- 3586 estudiantes y sus familias beneficiados con el convenio de salud mental con énfasis en violencia intrafamiliar, drogadicción y suicidio.
- Fortalecimiento de la estrategia Centros de Escucha en Salud Mental en el área urbana y rural para el empoderamiento de líderes comunitarios de las problemáticas de su territorio.
- Implementación de los planes de acción de los entornos comunitario, laboral, escolar y familiar por medio de la estrategia de atención primaria en salud .
- Promoción , Prevención mitigación y tratamiento de problemáticas de salud mental con la ESE Carisma.



1.2 PROGRAMA: SALUD PARA TODOS

Fortalecimiento Institucional en Salud

Actividades 2018

- Implementación de un modelo de atención en salud enmarcado en la estrategia de atención primaria en salud.
- Continuar fortaleciendo el sistema de vigilancia epidemiológica con el seguimiento al 100% de los casos de interés en salud pública.
- Desarrollo de 7 festivales de la salud en barrios y veredas .
- 3842 personas en edad fértil informada en salud sexual y reproductiva.
- Desarrollo de la estrategia de escuelas y colegios saludables, para la promoción de estilos de vida saludable.
- Desarrollo de jornadas de prevención de cáncer .



1.2 PROGRAMA: SALUD PARA TODOS

Fortalecimiento Institucional en Salud

Secretaría de Salud

LOGROS ALCANZADOS



- ✓ Socialización de la Política de Participación Social en Salud. Resolución 2063 de junio 9 de 2017. Ministerio de Salud y Protección Social.

Meta 2018: 2 encuentros con funcionarios.

8 Instituciones Prestadoras de Servicios en Salud –IPSs con presencia en el Municipio.

22 funcionarios de la Secretaría de Salud.

Población Beneficiada :



1.2 PROGRAMA: SALUD PARA TODOS

Fortalecimiento Institucional en Salud

Secretaría de Salud

LOGROS ALCANZADOS



- ✓ Se Han fortalecido los espacios de Participación Social en Salud con actividades dirigidas al control social y la gestión Pública tales como:
 - Lecturas Públicas.
 - Audiencia Publica de Rendición de Cuentas.
 - Conversatorios Ciudadanos.

Meta 2018: 15 eventos de participación y control social.

Población Beneficiada:

638 personas de la comunidad participantes.



1.2 PROGRAMA: SALUD PARA TODOS

Fortalecimiento Institucional en Salud

Secretaría de Salud

LOGROS ALCANZADOS



- ✓ Se Capacitaron a las personas pertenecientes a los diferentes espacios de Participación Social incluidos los veedores ciudadanos en salud.
- ✓ Logramos la certificación de ocho participantes en el Diplomado de Control Social ofrecido por la Red de Control Social del Departamento de Antioquia.
- ✓ 42 asesorías técnicas a organizaciones

Meta 2018: 1 ejercicio de control social.

Población Beneficiada:



25 participantes en el Diplomado ,se certificaron 8 como veedores en salud.



1.2 PROGRAMA: SALUD PARA TODOS

Fortalecimiento Institucional en Salud

Actividades 2018

- 2 Encuentros de Socialización de la Política de Participación Social en Salud con Funcionarios IPSs , EAPB Y Secretaría de Salud.
- 8 Acompañamientos al Comité de Participación Social en Salud - COPACO Y Consejo Municipal de Seguridad Social en Salud -CMSSS.
- 1 encuentro de experiencias exitosas con el COPACO municipal y otras organizaciones pares.
- 32 acompañamientos y seguimiento a las Instituciones Prestadoras de Servicios en Salud (IPSs) y Entidades Administradoras DE Planes de Beneficios (E.A.P.B) con presencia en el municipio.
- 2 capacitaciones en participación y control social en salud.
- 24 eventos de participación y control social de la comunidad y organizaciones sociales.
- 20 talleres de sensibilización y socialización en el tema : “ Promoviendo la Salud para Todos.”
- Formular y viabilizar un proyecto “ Generando confianza en los ciudadanos”.
- Promoción y Divulgación de la participación social en salud. Material educativo.



1.2 PROGRAMA: SALUD PARA TODOS

Asistencia en aseguramiento individual y colectivo al sistema SGSSS

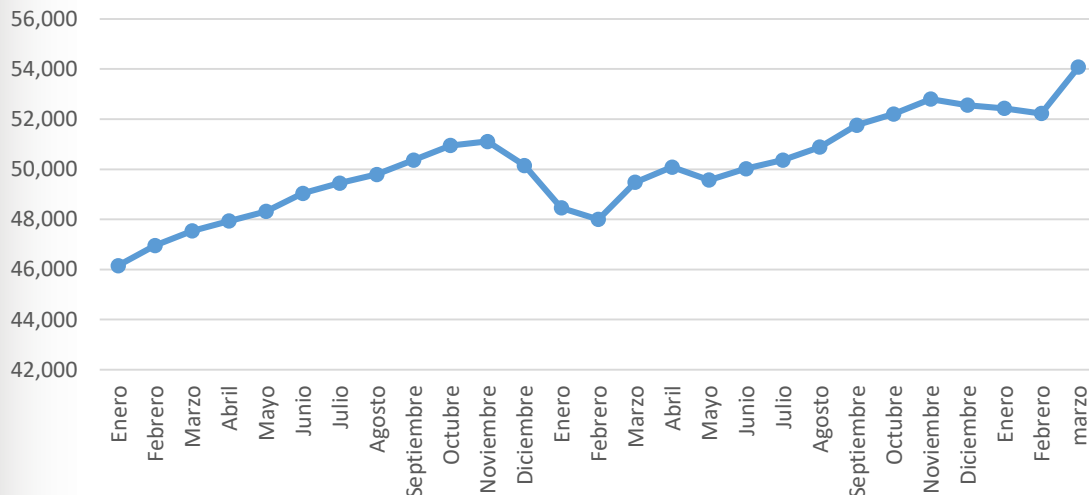
Secretaría de Salud



LOGROS ALCANZADOS

Cobertura de Afiliación al régimen contributivo

Coberturas regimen contributivo 2016, 2017 y primer trimestre 2018 Sabaneta



- Se realizaron asesorías a la comunidad sobre la importancia de pertenecer al régimen contributivo, deberes y derechos y actualización de normatividad vigente.
- Se realizaron visitas a las pymes y se verifica la afiliación al SGSSS de todos los empleados.
- Se realizó la estrategia de informar educar y comunicar a la comunidad en general sobre evasión, elusión y afiliación régimen contributivo.

Cobertura de afiliación Al Régimen Contributivo: del 82% en el 2016 pasamos al 89% en el primer trimestre de 2018.

Meta 2018: Sostener el 90% de cobertura en el régimen contributivo



Población Beneficiada:

54.079 personas pertenecientes al régimen contributivo.



1.2 PROGRAMA: SALUD PARA TODOS

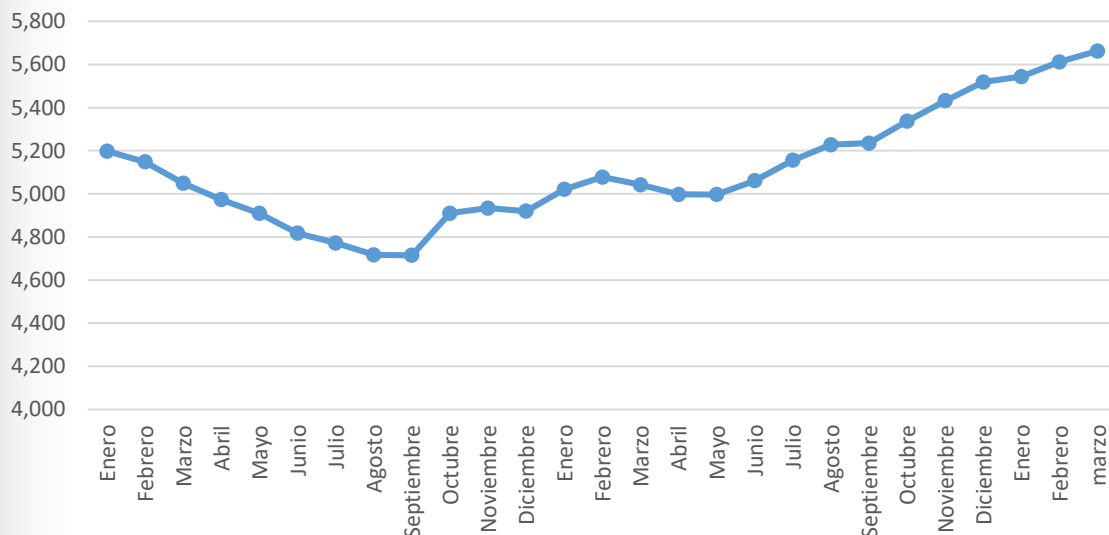
Asistencia en aseguramiento individual y colectivo al sistema SGSSS

Secretaría de Salud

LOGROS ALCANZADOS

Cobertura de Afiliación al régimen Subsidiado

Coberturas régimen subsidiado 2016, 2017 y primer trimestre 2018 Sabaneta



- Depuración permanente de la base de datos del régimen subsidiado.
- Se implementaron las estrategias de afiliación en línea, afiliación institucional, afiliación oficiosa, movilidad descendente lo que permitió incrementar las coberturas.
- Se informo a la comunidad en general sobre derechos y deberes en salud.
- Búsqueda casa a casa de las personas pendientes por afiliación al régimen subsidiado

Meta 2018: Cobertura de afiliación al Régimen Subsidiado 10%

Población Beneficiada:

5.663 personas pertenecientes al régimen subsidiado.



1.2 PROGRAMA: SALUD PARA TODOS

Asistencia en aseguramiento individual y colectivo al sistema SGSSS

Secretaría de Salud

LOGROS ALCANZADOS

Disminución del porcentaje de personas vulnerables sin afiliación al SGSSS



- Se fortalecieron las estrategias de afiliación en línea, afiliación institucional, movilidad descendente.
- Se trabajo en coordinación con la ESE Hospital Venancio Diaz Diaz logrando fortalecer la afiliación institucional.
- Se realizo depuración de inconsistencias mediante cruces de bases de datos.
- Agendas compartidas con SISBEN, familias en acción, ESE Hospital y Secretaria de Familia.
- Búsqueda casa a casa de las personas pendientes por afiliación al régimen subsidiado.
- Meta 2018: Disminuir en un 4% la población de personas vulnerables no afiliadas



Población Beneficiada:

5.500 personas atendidas mediante el convenio de PPNA con la ESE



1.2 PROGRAMA: SALUD PARA TODOS

Asistencia en aseguramiento individual y colectivo al sistema SGSSS

Secretaría de Salud



LOGROS ALCANZADOS

Acceso a los servicios de salud de la población sin ningún tipo de afiliación:

PPNA cubierta en el 100% con servicios de Salud

- Se firmó convenio interadministrativo con la ESE Hospital Venancio Díaz Díaz, que permitiera la prestación de servicios a esta población.
- Promoción de acciones de promoción de la salud y prevención de la enfermedad para la población sin ningún tipo de afiliación.
- Seguimiento y evaluación a los servicios prestados por la ESE a la población sin ningún tipo de afiliación para la toma de decisiones en favor de esta población.
- Meta 2018: Continuar con la depuración constante de las bases de datos de aseguramiento.

Población Beneficiada:

5.500 personas atendidas mediante el convenio de PPNA con la ESE



1.2 PROGRAMA: SALUD PARA TODOS

Asistencia en aseguramiento individual y colectivo al sistema SGSSS

Actividades 2018

- fortalecer las acciones implementadas para incrementar las coberturas del régimen subsidiado y contributivo, e idear nuevas estrategias que permitan el mejoramiento continuo.
- Capacitar a la comunidad en general en deberes y derechos en salud y en las actualizaciones de la normatividad competente.
- Continuar con la búsqueda de la población que tiene derecho a pertenecer al régimen subsidiado.
- Promocionar la afiliación al régimen contributivo.
- Trabajo intersectorial con los diferentes actores en salud.

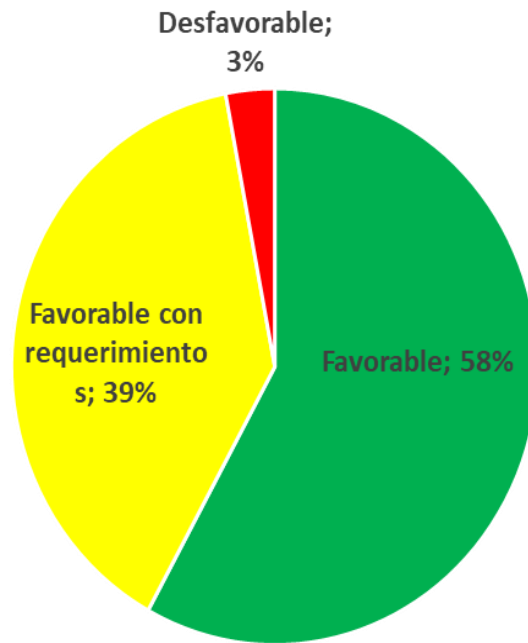


1.2 PROGRAMA: SALUD PARA TODOS

Visitas de Inspección, Vigilancia y Control de Alimentos

Secretaría de Salud

Conceptos Sanitarios Emitidos



- ✓ Se han realizado **2.427 visitas sanitarias** con enfoque de riesgo a establecimientos del sector gastronómico.
- ✓ Se adquirió **Sistema de Información Geográfica (SIG)** para el monitoreo de los establecimientos objetos de vigilancia y control sanitario.

Meta 2018: 1.250 visitas de Inspección, Vigilancia y Control de alimentos.



1.2 PROGRAMA: SALUD PARA TODOS

Fortalecimiento de las acciones de inspección, vigilancia y control de los factores que pueden representar un riesgo para la salud

Secretaría de Salud

60 muestras practicadas a manipuladores de **ventas en vía pública**



120 muestras de alimentos para el análisis microbiológico y fisicoquímico.



Las personas y establecimientos muestreados fueron capacitados en principios básicos de Buenas Prácticas de Manufactura.

Meta 2018: 100% de los eventos de Enfermedades Transmitidas por Alimentos investigados.



1.2 PROGRAMA: SALUD PARA TODOS

Fortalecimiento de las acciones de inspección, vigilancia y control de los factores que pueden representar un riesgo para la salud

Secretaría de Salud



LOGROS ALCANZADOS



- ✓ Se han dictado **62** capacitaciones de **Manipulación Higiénica de Alimentos**.
- ✓ El **100%** de las **madres comunitarias** se han capacitado en formación de hábitos saludables, conservación y preparación de alimentos.
- ✓ Articulación con el **INVIMA** para la capacitación y formación de productos alimenticios a **microempresarios** del municipio.

Meta 2018: 16 cursos de manipulación de alimentos dictados.

Población Beneficiada:

2.741 personas capacitadas en Educación Sanitaria



1.2 PROGRAMA: SALUD PARA TODOS

Estrategia de Información, Educación y Comunicación (IEC) en inocuidad y calidad de Alimentos y Bebidas

Secretaría de Salud



Día de la Seguridad Alimentaria y Nutricional



Campaña "Alimentación Segura en el Hogar"

Foro Alimentación en Colores

Día: 27 de noviembre
Hora: 8:00 a.m. a 12:00 m.
Lugar: Casa de la Cultura La Barquereña

Temáticas:

1. Frutas y verduras, y su relación con la salud.
2. Preparación y conservación.
3. Formación de hábitos saludables.
4. Una forma creativa de consumo: taller de preparación de alimentos.

Confirmar asistencia.
Tel: 301 4772 Ext: 106

Organiza:
Secretaría de Salud

UNIVERSIDAD DE ANTIOQUIA
Escuela de Nutrición y Dietética

SABANETA de todos

Foro "Alimentación en Colores"



1.2 PROGRAMA: SALUD PARA TODOS

Inspección, Vigilancia y Control de Alimentos

Actividades 2018

- Realizar visitas de Inspección, Vigilancia y Control de Alimentos a establecimientos del sector gastronómico, ventas en vía pública y vehículos transportadores de alimentos.
- Verificación de cumplimiento del Decreto 1500 de 2007 por parte de los expendios de carne.
- Realizar toma de muestras a manipuladores y alimentos comercializados en el municipio.
- Brindar capacitaciones sobre manipulación higiénica de alimentos.
- Investigar los eventos de enfermedades transmitidas por alimentos notificados.
- Dimensión Seguridad Alimentaria y Nutricional:
 - Alimentación saludable para una niñez sana (Hogares Comunitarios y Jardines Infantiles)
 - Alimentación segura en el hogar. comunidad en general)
 - Promoción de hábitos saludables de consumo (comunidad en general)



1.2 PROGRAMA: SALUD PARA TODOS

Fortalecimiento de las acciones de inspección, vigilancia y control de los factores que pueden representar un riesgo para la salud

Secretaría de Salud

LOGROS ALCANZADOS



Toma de Muestras de calidad de agua en acueductos urbanos como rurales:

- Se realizó el 100% de lo programado por la Dirección Seccional de Salud y protección social de Antioquia, para un total de **268** muestras de agua potable en la cabecera municipal y en los 7 acueductos veredales.
- El municipio cuenta con certificación de la calidad del agua año 2016 y 2017
- El municipio cuenta con un **(IRCA 1.38%)** en 2016 y un **(IRCA 0.38%)** en 2017 **(SIN RIESGO)**; el cual es el índice de calidad del agua potable apta para el consumo humano.
- **Meta 2018:** 132 muestras de calidad de agua

Población Beneficiada:



En lo rural la población atendida fue de
En el área urbana la población atendida

11.688 suscriptores

56.642 suscriptores



1.2 PROGRAMA: SALUD PARA TODOS

Fortalecimiento de las acciones de inspección, vigilancia y control de los factores que pueden representar un riesgo para la salud

Secretaría de Salud

LOGROS ALCANZADOS



vigilancia y control de piscinas para el uso recreativo:

Con el propósito de adelantar un proceso de implementación adecuada de la normatividad en los estanques de piscinas; se han realizado **140** tomas de muestras de agua en 90 unidades residenciales del municipio para garantizar la calidad del agua para uso recreativo en óptimas condiciones para la población

Meta 2018: 80 Muestras de calidad de agua a piscinas

Población Beneficiada:



Usuarios de piscinas uní - habitacionales del municipio
Usuarios de la piscina pública del municipio (INDESA)



1.2 PROGRAMA: SALUD PARA TODOS

Fortalecimiento de las acciones de inspección, vigilancia y control de los factores que pueden representar un riesgo para la salud

Secretaría de Salud

LOGROS ALCANZADOS



Jornadas de vacunación a caninos y felinos:

Se han realizado **53** jornadas de vacunación antirrábica en los barrios y veredas del municipio de Sabaneta, en el cual se realizó desparasitación, vitaminización, consulta médica gratuita e implante de micro chips en compañía de la Secretaría de Medio Ambiente.

Meta 2018: 12

Población Beneficiada:



Población canina vacunada **2464**

Población felina vacunada **1166**



1.2 PROGRAMA: SALUD PARA TODOS

Fortalecimiento de las acciones de inspección, vigilancia y control de los factores que pueden representar un riesgo para la salud

Secretaría de Salud

LOGROS ALCANZADOS



fumigación y desratización en el Municipio:

Durante el período se han realizado 6 jornadas de control de plagas en los 31 barrios y las 6 veredas de municipio para el cuidado del salud pública de la población

Meta 2018: 2

Población Beneficiada:

Comunidad en General de sabaneta




1.2 PROGRAMA: SALUD PARA TODOS

Fortalecimiento de las acciones de inspección, vigilancia y control de los factores que pueden representar un riesgo para la salud

Secretaría de Salud

LOGROS ALCANZADOS



Establecimientos comerciales e industriales visitados para la Inspección, vigilancia y control de condiciones higiénico sanitarias:

Se han realizado **2091** visitas de inspección vigilancia y control a establecimientos abiertos o no al público para verificar las condiciones higiénico-sanitarias en que se encuentran.

Meta 2018: 100%

Población Beneficiada:



Habitantes y visitantes del municipio de Sabaneta



1.2 PROGRAMA: SALUD PARA TODOS

Fortalecimiento de las acciones de inspección, vigilancia y control de los factores que pueden representar un riesgo para la salud

Secretaría de Salud

LOGROS ALCANZADOS



Entidades con manejo de residuos sólidos vigilados:

- Se han realizado **971** visitas de vigilancia y control a todos los establecimientos generadores de residuos hospitalarios y similares .
- Se han recibido **756** reportes del Formato RH1 (reporte de disposición de residuos peligrosos) de los establecimientos generadores.
- **Meta 2018: 95%**

Población Beneficiada:



Habitantes y visitantes del municipio de Sabaneta



1.2 PROGRAMA: SALUD PARA TODOS

Inspección, Vigilancia y Control de Factores de Riesgo

Actividades 2018

- Realizar visitas de inspección, vigilancia y control a los 7 acueductos veredales y el urbano a través de muestra físico químicas y microbiológicos de la calidad del agua.
- Realizar visitas de inspección, vigilancia y control a piscinas publicas y uní-habitacionales a través de muestra físico químicas y microbiológicos de la calidad del agua.
- Realizar 12 festivales de mascotas saludables por los 31 barrios y las 6 veredas del municipio mas 2 jornadas departamentales de vacunación antirrábica.
- Realizar 2 jornadas de control de plagas por todo el municipio de sabaneta una en el mes de junio y la otra en el mes de noviembre.
- Realizar visitas de Inspección, Vigilancia y Control a establecimientos abiertos o no al publico para verificar condiciones higiénico-sanitarias y locativas; a través de un barrido por todo el municipio dividido en 12 zona de a 4 barrios cada uno.
- Realizar 4 capacitaciones en bioseguridad a establecimientos generadores de residuos para que conozcan la norma y puedan realizar su actividad acorde a la ley sanitaria
- Realizar visitas de inspección, vigilancia y control a establecimientos generadores de residuos.



GRACIAS.