

Informe

RENDICIÓN de CUENTAS



RENDICIÓN de CUENTAS

La Administración Municipal Sabaneta de todos, en cabeza del alcalde Iván Alonso Montoya Urrego, presenta a la comunidad el informe de Rendición de Cuentas vigencia 2018.

Más que el cumplimiento de una norma, este informe se convierte en una ventana de transparencia y legalidad, a través de la cual, la comunidad sabaneteña podrá conocer las actividades desarrolladas desde cada una de las dependencias adscritas a la Administración Municipal en pro de su bienestar y del desarrollo del territorio.



EJECUCIÓN DEL PLAN DE DESARROLLO POR EJES ESTRATÉGICOS

EJES ESTRATÉGICO	EJECUCIÓN ACUMULADO 2016 - 2018	# INDICADORES 2016 - 2018	% CUMPLIMIENTO INDICADORES 2016 - 2018
EJE 1 - CONDICIONES DE VIDA- ENFASIS EN EDUCACIÓN	\$144,109,161,916	139	86.1%
EJE 2 - NIVEL DE VIDA – ÉNFASIS EMPLEO	\$5,856,188,587	70	91.7%
EJE 3 - MEDIOS DE VIDA - ENFASIS EN ESPACIO PÚBLICO	\$94,925,461,192	101	84.3%
EJE 4 - RELACIONES DE VIDA - ENFASIS ENTENDIMIENTO	\$28,170,253,292	82	82.1%
EJE 5 - PROTECCIÓN DE LA VIDA – ENFASIS EQUIDAD	\$30,124,840,160	107	79.6%
TOTAL	\$303,185,905,147	499	84.5%

EJE 1 - CONDICIONES DE VIDA ÉNFASIS EN EDUCACIÓN

EJE ESTRATÉGICO	PROGRAMA	EJECUCIÓN ACUMULADO 2016 - 2018	# INDICADORES 2016 - 2018	% CUMPLIMIENTO INDICADORES 2016 - 2018
EJE 1 - CONDICIONES DE VIDA- ENFASIS EN EDUCACIÓN	Educación para todos	\$ 79,893,198,200	53	85.8%
	Salud para todos	\$ 27,447,739,926	29	83.4%
	Nutrición para todos	\$ 11,682,503,522	8	94.5%
	Deporte y recreación para todos	\$ 11,265,617,620	26	92.4%
	Vivienda digna para todos	\$ 5,128,049,917	10	71.1%
	Servicios públicos para todos	\$ 8,171,811,174	8	82.6%
	Agua potable y saneamiento básico para todos	\$ 520,241,557	5	93.3%
	TOTAL	\$144,109,161,916	139	86.1%

1.1 Programa Educación para Todos

PROGRAMA	EJECUCIÓN ACUMULADO 2016 - 2018	# INDICADORES 2016 - 2018	% CUMPLIMIENTO INDICADORES 2016 - 2018
Educación para todos	\$ 79,893,198,200	53	85.8%

Se crea el Fondo Municipal para la Financiación de la Educación Superior ‘Todos a la U’, para el cual se destinan \$3.744.663.505

Las subcuentas que integran ‘Todos a la U’ son:

- Mi talento, Mi Futuro, para estímulo a los mejores bachilleres
- Educación Superior para Todos, que condona hasta el 90% de la deuda con trabajo social.
- Sabaneta en el Mundo, para estudiar fuera de Antioquia o del país y
- Fondo Conjunto Municipio de Sabaneta – ICETEX, que facilita a docentes y directivos el acceso a créditos para maestrías y doctorados.

PROGRAMA	Nº BENEFICIARIOS	RECURSO DESTINADO
Mi talento, Mi Futuro	143	\$2.224.000.000
Educación Superior para Todos	242	\$1.263.850.000
Sabaneta en el Mundo	0	\$231.813.505
Fondo Conjunto Municipio de Sabaneta – ICETEX	0	\$25.000.000
TOTAL	385	\$3.744.663.505

Reconocimientos:

- Sabaneta el mejor Municipio del país en calidad de la Educación Media según el Índice Sintético de Calidad Educativa (ISCE) que evaluó más de 4.000 instituciones educativas a nivel nacional.
- La Secretaría de Educación de Sabaneta, la mejor entidad en Gestión Educativa del País.
- Programa de Alimentación Escolar PAE, al 100% en calidad y ejecución en Sabaneta.
- Finalizó la construcción de la Biblioteca Pública Municipal Juan Carlos Montoya Montoya que contó con una inversión total de 21.300 millones de pesos: empréstito del Instituto de Desarrollo de Antioquia (Idea) por \$13.000 millones, que se están cancelando con recursos de la Administración ‘Sabaneta de todos’; aportes de la Gobernación de Antioquia (\$4.000 millones) y del Área Metropolitana del Valle de Aburrá (\$2.300 millones); todos ellos recursos gestionados en el presente gobierno a los que se suman \$1.900 millones propios para infraestructura tecnológica, mobiliario, equipos de cómputo y dispositivos tecnológicos especiales.
- De entregar 4.000 raciones alimentarias en el 2015 pasamos durante 2018 a entregar 5.037, Programa de Alimentación Escolar PAE, al 100% en calidad y ejecución en Sabaneta.

- Se implementa la metodología flexible del MEN 'Caminar en Secundaria', para generar ambientes de aprendizaje adecuados bajo didácticas especializadas para estudiantes en extraedad. 101 estudiantes inscritos en el programa.
- Se declaró por parte de MINCIT y la DIAN, 7.200 metros cuadrados como zona franca de educación e innovación en el edificio de la nueva Biblioteca Pública Municipal, Juan Carlos Montoya Montoya.
- Se logró la articulación con sistema local de planeación para incluir como proyecto estratégico la ZFEI en las políticas públicas y plan estratégico de desarrollo económico con énfasis en CTel.
- Se realizó el Tercer Congreso de Política Educativa en América Latina en el cual se contó con la presencia de varias Instituciones de Educación Superior de carácter regional, nacional e internacional; entre ellas, la Universidad Nacional de la Plata y La universidad de Lanús, ambas de Argentina, CLACSO, la Universidad de la República de Uruguay, La IE Distrital de Bogotá, y el Politécnico Jaime Isaza Cadavid de Medellín. Se tuvo una asistencia de más de 1.000 personas relacionadas con el sector educativo.
- Se realizó la feria de ciencia, tecnología e innovación apoyados por EPM y CTA (Centro Tecnológico de Antioquia), Parque Explora con un impacto de 80 proyectos de CTI evaluados con la participación de aproximadamente 400 personas entre ponentes y comunidad visitante a la feria.
- Estrategia de acceso a la educación superior pública. Los estudiantes de grado 11 de las Instituciones Educativas Oficiales y de los Ciclos Lectivos Educativos Integrados (CLEI) recibirán un PIN gratuito para presentar las pruebas de acceso a Instituciones de Educación Superior. Durante 2018 se beneficiaron 560 estudiantes.
- Construcción del Plan Educativo Municipal Sabaneta 2018 – 2030.
- Elaboración del Plan de Lectura Municipal.
- 1.000 licencias del software Office Pro Plus de Microsoft para las Instituciones Educativas.
- 6.923 estudiantes matriculados en las Instituciones Públicas Educativas del Municipio.
- Durante el 2018 se entregaron 7682 kit escolares en las instituciones educativas.
- 8 Escuelas de Padres Fortalecidas en crianza, creciendo juntos y disciplina positiva.
- 215 estudiantes beneficiados con 14 rutas de transporte escolar:
 1. Casimbas-Adelaida
 2. Lomitas-Adelaida
 3. Lomitas- Primitivo Leal
 4. San José- Rafael J(Mañana)
 5. San José- Rafael J (Tarde)
 6. María Auxiliadora- Rafael J (Procesos Básicos y Aceleración)

7. Concejo- María Auxiliadora (CLEI)
8. Concejo- La Doctora (CLEI)
9. Concejo- Pan de Azúcar (CLEI)
10. María Auxiliadora- Caminar en Secundaria
11. La Doctora- Caminar en Secundaria
12. Pan de Azúcar- Caminar en Secundaria
13. Cañaveralejo- Caminar en Secundaria
14. La Inmaculada- Primitivo Leal

- 19 maestros apoyados económicamente para realizar la Maestría en Educación y Desarrollo Humano en el CINDE.
- 20 Directivos docentes beneficiados del programa Rectores Líderes Transformadores.
- 24 adultos mayores continúan sus estudios de educación básica formal por medio de Ciclos Lectivos Educativos Integrados (CLEI).
- 6898 estudiantes caracterizados e individualizados por el Departamento Psicopedagógico.
- Consolidación de la Jornada Única Escolar en preescolar y primaria de la Institución Educativa Adelaida Correa Estrada.
- Se dio inicio al proceso de Certificación en Calidad para las Instituciones Educativas Rafael J. Mejía, Primitivo Leal La Doctora, Adelaida Correa Estrada y José Félix de Restrepo.
- Apertura de Cultivarte. Espacio de encuentro para la realización de actividades lúdicas, formativas, culturales y artísticas ubicado en la Institución Educativa Adelaida Correa Estrada. Se da gracias a la alianza público-privada entre la Administración Municipal y el Banco Davivienda.
- 4.307 beneficiarios de las diferentes estrategias de Bilingüismo.
- 180 docentes de las Instituciones Educativas del Municipio beneficiados de los diplomados Innovatic y Directic.
- Consecución de 20 licencias de laboratorios virtuales para el área de ciencias naturales con la compañía Cloud Labs.
- Implementación de la plataforma DUOLINGO FOR SCHOOLS en las Jornadas Escolares Complementarias, Instituciones Educativas y CEOGET.
- Convenio de fortalecimiento de la educación terciaria con las siguientes instituciones:
 1. Fundación Universitaria CEIPA
 2. Escuela Superior Tecnológica de Artes Débora Arango
 3. Institución Universitaria de Envigado

4. Instituto Tecnológico Metropolitano ITM
5. Corporación Universitaria Minuto De Dios Uniminuto
6. Fundación Universitaria Católica del Norte
7. Universidad CES
8. Fundación Universitaria San Martín
9. Fundación Universitaria María Cano

- Se firma el convenio con la Fundación Colombo Canadiense para dar clases de inglés a los estudiantes de los grados 3º, 4º y 5º de las instituciones educativas oficiales.

- Implementación del Sistema Local de Educación.

- Implementación y puesta en marcha del Departamento Psicopedagógico en la Secretaría de Educación y Cultura para el beneficio de los estudiantes del municipio.

1.2 Salud para Todos

PROGRAMA	EJECUCIÓN ACUMULADO 2016 - 2018	# INDICADORES 2016 - 2018	% CUMPLIMIENTO INDICADORES 2016 - 2018
Salud para todos	\$ 27,447,739,926	29	83.4%

- 12 zonas cardioprotegidas. Certificación del territorio como “Ciudad Cardioprotegida”.
- 21 capacitaciones en reanimación cardiopulmonar, manejo del desfibrilador, prevención y promoción de estilos de vida saludable. 455 Personas capacitadas.
- Se firma pacto con el Ministerio de Salud y Protección Social para la implementación de la estrategia CERS (Ciudades, Entornos y Ruralidades Saludables) y se crea el Corredor Saludable en la Avenida Las Vegas, del que hacen parte los Parques de Color Encuéntrate Azul de Calle Larga, Rojo de Aliadas del Sur, Naranja de Calle del Banco, Azul Celeste de Restrepo Naranjo y el gimnasio al aire libre de INDESA Zona Norte.
- Con el apoyo de la Universidad de Antioquia y su Centro de Simulación se realizaron 3 capacitaciones en Primer Respondiente a 71 líderes comunitarios.
- Durante 2018 se llevó a cabo la adquisición de la Unidad Móvil de Salud, la cual dispone de un consultorio médico y un consultorio odontológico para la atención primaria en salud y beneficio de la comunidad Sabaneteña. Valor de la compra: \$346.499.440.
- Se formula la Política Pública de Salud Mental mediante el Acuerdo Municipal 026 del 27 de diciembre de 2017 y a través de esta, se lleva a cabo la Implementación de 5 zonas de escucha en salud mental en las veredas Pan de Azúcar, Cañaveralejo, La Doctora, María Auxiliadora y dos en zona urbana en las que se han realizado:

- 800 Asesorías individuales
- 166 Demandas inducidas a otros servicios con su respectivo seguimiento.
- 87 Talleres en temas de salud mental impactando 675 personas.
- 6.131 personas participaron de las jornadas programadas para la prevención del cáncer.
- 7 jornadas de fumigación y control de plagas en diferentes sectores del Municipio.
- 51 festivales de mascotas, en los que se han vacunado 4.860 felinos y caninos.
- 3.840 Viviendas visitadas mediante acciones colectivas de promoción y prevención en salud pública, de la estrategia Atención Primaria en Salud.
- Se emitieron 3.268 conceptos sanitarios. Se tomaron 167 medidas sanitarias de seguridad. Se otorgaron 7 autorizaciones sanitarias bajo Decreto 1500 de 2007.
- 439 muestras de calidad de agua urbana y veredal.
- 55.559 dosis de biológicos aplicadas en el programa ampliado de inmunizaciones. Cobertura útil de vacunación para la edad, 98%.
- 84 capacitaciones en manipulación de alimentos con participación de 3.120 personas.
- 120 talleres educativos en salud sexual y reproductiva. 10.240 personas informadas.
- 6.600 preservativos entregados.
- 30 dispensadores de preservativos instalados en establecimientos de riesgo.
- 400 visitas casa a casa y a diferentes grupos organizados y de participación comunitaria incluidos los veedores ciudadanos en salud.
- 6.000 pruebas rápidas de tamizaje para VIH.
- 500 estudiantes participando del Foro de Salud Sexual y Reproductiva “Por una salud sexual libre, sana y responsable”.
- 2.998 familias caracterizadas y formadas en riesgos identificados en salud y 2.035 remisiones a diferentes servicios según necesidades identificadas.

1.3 Nutrición para Todos

PROGRAMA	EJECUCIÓN ACUMULADO 2016 - 2018	# INDICADORES 2016 - 2018	% CUMPLIMIENTO INDICADORES 2016 - 2018
Nutrición para todos	\$ 11,682,503,522	8	94.5%

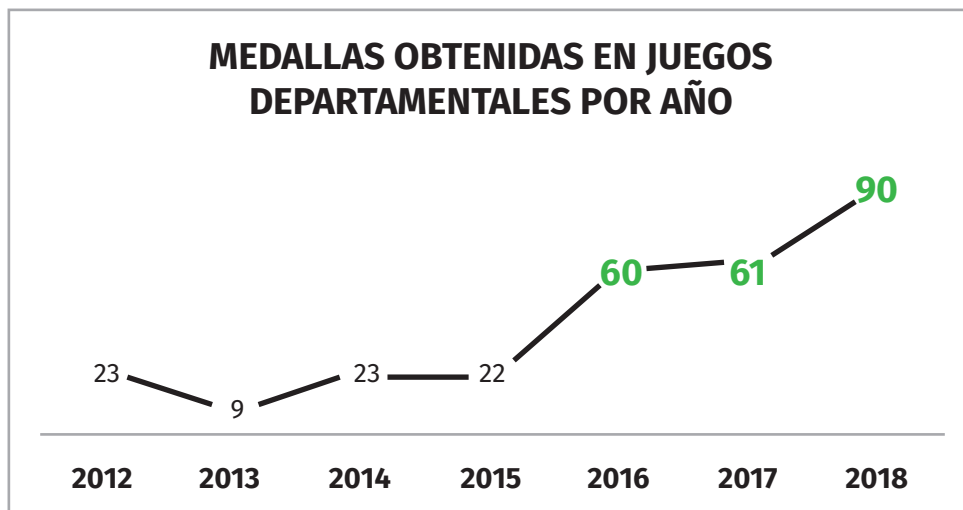
- De entregar 4.000 raciones alimentarias en el 2015 pasamos a entregar 5.037 durante 2018, Programa de Alimentación Escolar PAE, al 100% en calidad y ejecución en Sabaneta.
- 342 madres gestantes y lactantes han sido beneficiadas de los programas adelantados por la Administración Municipal en alianza con la Fundación Éxito.
- 640 paquetes nutricionales entregados a las personas con mayor riesgo de vulnerabilidad. Paralelamente se desarrollan procesos de formación con estos beneficiarios.
- Durante 2018 se atendieron 173 adultos mayores en el restaurante comunitario. 106 asisten al comedor y 67 reciben servicio domiciliario.
- 1.131 beneficiarios de los programas Más Familias en Acción, Maná Infantil y Bienestarina.

1.4 Deporte y Recreación para Todos

PROGRAMA	EJECUCIÓN ACUMULADO 2016 - 2018	# INDICADORES 2016 - 2018	% CUMPLIMIENTO INDICADORES 2016 - 2018
Deporte y recreación para todos	\$ 11,265,617,620	26	92.4%

- Entre 2016 y 2018 el municipio de Sabaneta ha obtenido 211 medallas en los Juegos Departamentales, 55oros, 61 platas y 95 bronces.

MUNICIPIO SEDE COMPETENCIA	AÑO	PUESTO	ORO	PLATA	BRONCE	TOTAL
SABANETA	2016	12	9	19	32	60
ANDES	2017	10	15	18	28	61
RIONEGRO	2018	7	31	24	35	90
POR DEFINIR	2019	0	0	0	0	0
		TOTAL	55	61	95	



- Construcción del Coliseo de la Institución Educativa Adelaida Correa Estrada, brindando escenarios con estándares de alta calidad.
- Implementación de 12 nuevas disciplinas deportivas para el disfrute de la comunidad.
- Implementación de la Escuela del Deporte.
- 1393 personas inscritas en el total de 23 disciplinas ofertadas en el Instituto para el Deporte y la Recreación de Sabaneta.
- 23 grupos beneficiados con programas descentralizados de actividad física, logrando la ampliación de cobertura en un 200%
- Según el semáforo de Indeportes Antioquia, Sabaneta se destaca como el sexto municipio del Departamento y el segundo del Área Metropolitana en cobertura.
- 155 medallas obtenidas a nivel nacional e internacional en todas las categorías y disciplinas.
- 121 Personas capacitadas en el Seminario Internacional de Actualización en Educación Física y Deporte.
- Cambio Grama Sintética Unidad Deportiva Zona Sur.
- Nuevo gimnasio para Halterofilia.
- Nuevo escenario para Boxeo.
- Nuevos motores para calefacción de la piscina de la Unidad Deportiva Zona. Sur.
- Mantenimiento unidad deportiva y dotación gimnasio de Pan de Azúcar.

- Mantenimiento Placa Polideportiva La Barquereña.
- Mantenimiento y arreglos Coliseo Adalberto Lopera.
- Arreglo canaletas techo coliseo zona norte, pista patinaje y cancha de futbol.
- Mantenimiento y cambio de parte del techo, arreglo de canoas y bajantes, construcción de nuevas canchas duales de micro y baloncesto en la Placa Polideportiva Prados de Sabaneta.

1.5 Vivienda Digna para Todos

PROGRAMA	EJECUCIÓN ACUMULADO 2016 - 2018	# INDICADORES 2016 - 2018	% CUMPLIMIENTO INDICADORES 2016 - 2018
Vivienda digna para todos	\$ 5,128,049,917	10	71.1%

- 166 Subsidios de Vivienda de Interés Social adjudicados en el proyecto Villa Romera Campestre.
- 425 mejoramientos de vivienda especiales en Portal del Carmen, Mirador de Sabaneta y Miramonte.
- 60 mejoramientos de vivienda individuales. María Auxiliadora, La Doctora, Cañaveralejo, Pan de Azúcar, Las Brisas, Calle del Banco, Tres Esquinas, Virgen del Carmen.
- Se aprobó la Política Publica de vivienda por el acuerdo Municipal 015 del 4 de octubre de 2018.
- 340 mejoramientos de entorno mediante el programa “Antioquia Pinta en Grande” en Cañaveralejo, San Isidro y La Inmaculada. 1.302 personas impactadas aproximadamente.
- 9 Campañas para el mejoramiento de la convivencia en Miramonte, Mirador de Sabaneta y Portal del Carmen. Durante 2018 participaron 2.628 habitantes.
- Próximamente:
 Caracterización y convocatoria para legalización y titularización de predios.
 Convocatoria para créditos de construcción en lotes y terrazas.

1.6 Servicios Públicos para Todos

PROGRAMA	EJECUCIÓN ACUMULADO 2016 - 2018	# INDICADORES 2016 - 2018	% CUMPLIMIENTO INDICADORES 2016 - 2018
Servicios públicos para todos	\$ 8,171,811,174	8	82.6%

- Se han instalado 3457 luminarias LED en la zona urbana y rural, reemplazando la tecnología de sodio, generando un ahorro de energía eléctrica cercano al 20% y reducción en las emisiones de CO2, de rayos infrarrojos y ultravioleta.
- Se iluminaron 14 Parques de Color Encuéntrate con iluminación LED. En dos de ellos se instalaron postes con iluminación ornamental.
- Mantenimiento al 98,5% de las luminarias instaladas en el municipio.
- 240 paneles solares instalados en el Hospital Venancio Díaz y el CAITES, a través de los cuales se genera un ahorro en el servicio de energía de aproximadamente un 21% en el Hospital y del 30% en el CAITES, de esta manera se reducen la contaminación y se implementan estrategias de sostenibilidad ambiental.
- EAPSA expande la comercialización de servicios al Municipio de El Santuario.
- Se amplió la cobertura de puntos luminosos en el municipio en 871 unidades o luminarias, todas en tecnología LED.
- Instalación de 10.929 metros lineales de redes de gas. Alcanzando el 78% de la meta a 2019 de 14.000 ml en las Veredas La Doctora (San Isidro, La inmaculada), San José, Las Lomitas. Barrios Entreamigos, Ancón Sur, Calle Larga, San Rafael (Mayorca).

1.7 Agua Potable y Saneamiento Básico para Todos

PROGRAMA	EJECUCIÓN ACUMULADO 2016 - 2018	# INDICADORES 2016 - 2018	% CUMPLIMIENTO INDICADORES 2016 - 2018
Agua potable y saneamiento básico para todos	\$ 520,241,557	5	93.3%

- Reposición y mejoramiento de la red de aguas lluvias y residuales, sector Los Corozos, vereda Pan de Azúcar; sector Las Celias, barrio San Isidro y el CEOGET en la vereda La Doctora.
- Instalación de 180 canastillas en 9 barrios y una vereda del Municipio. Aliadas del Sur, Calle del Banco, Santa Ana, San Joaquín, Calle Larga, Holanda, Prados de Sabaneta, Betania, Entreamigos, vereda La Doctora.

- Reconstrucción sumidero y limpieza de red alcantarillado sede Junta de Acción Comunal en la vereda La Doctora sector San Isidro
- Mejoramiento de la planta de tratamiento de aguas residuales en el sector Los Congojos – Vereda Las Lomitas.
- 5.238 metros lineales de alcantarillado construidos en las veredas La Doctora y San Isidro.
- 3237 metros lineales de alcantarillado mantenidos en los barrios Betania, Los Alcázares, Holanda, Santa Ana y las veredas Maria Auxiliadora, La Doctora.
- Se crea el Acuerdo Municipal 19 de 2016, por medio del cual se asignan los valores de subsidios y contribuciones en las tarifas del servicio público domiciliario de acueducto, alcantarillado y aseo.

EJE 2 - NIVEL DE VIDA ÉNFASIS EMPLEO

EJE ESTRATÉGICO	PROGRAMA	EJECUCIÓN ACUMULADO 2016 - 2018	# INDICADORES 2016 - 2018	% CUMPLIMIENTO INDICADORES 2016 - 2018
EJE 2 - NIVEL DE VIDA – ÉNFASIS EMPLEO	Ciencia, Tecnología e Innovación para Todos	\$ 416,041,031	8	97.0%
	Empleo para todos	\$ 2,994,320,290	18	95.8%
	Emprendimiento para todos	\$ 749,814,043	8	94.1%
	Desarrollo agropecuario para todos	\$ 257,002,532	5	95.0%
	Competitividad y Desarrollo para Todos	\$ 768,479,481	12	89.4%
	Turismo para todos	\$ 670,531,210	19	85.1%
	TOTAL	\$5,856,188,587	70	91.7%

2.1 Ciencia, Tecnología e Innovación para Todos

PROGRAMA	EJECUCIÓN ACUMULADO 2016 - 2018	# INDICADORES 2016 - 2018	% CUMPLIMIENTO INDICADORES 2016 - 2018
Ciencia, Tecnología e Innovación para Todos	\$ 416,041,031	8	97.0%

• Avances Sabaneta Ciudad Inteligente:

- Convenio con AWS (Amazon Web Services) para formar estudiantes y docentes de grados noveno y décimo.
- Convenio Programa de Investigación Escolar con Fundación Colombo Canadiense.
- Licenciamiento de Office 365 gratuito para todas las IE del Municipio.
- Reglamentación y Activación del Fondo de Investigación, Ciencia y Tecnología para las Instituciones Educativas del Municipio.

- Instalación de 5.2 km de Fibra Óptica con troncal de 96 hilos y ramales de 12 hilos a Instituciones Educativas y dependencias de la Administración Municipal, permitiendo la reducción en más del 40% de los costos mensuales de internet y migración a uso de telefonía IP.



- 10 semilleros y clubes de emprendimiento de base tecnológica del proyecto “Innovadores.Club”. Con aproximadamente 215 niños y jóvenes en las temáticas de Robótica básica, informática creativa, diseño e impresión 3D (Con Juntas de Acción Comunal e Instituciones Educativas).

- Formulación e implementación del Plan Estratégico de Desarrollo Económico con Énfasis en Ciencia, Tecnología e Innovación.

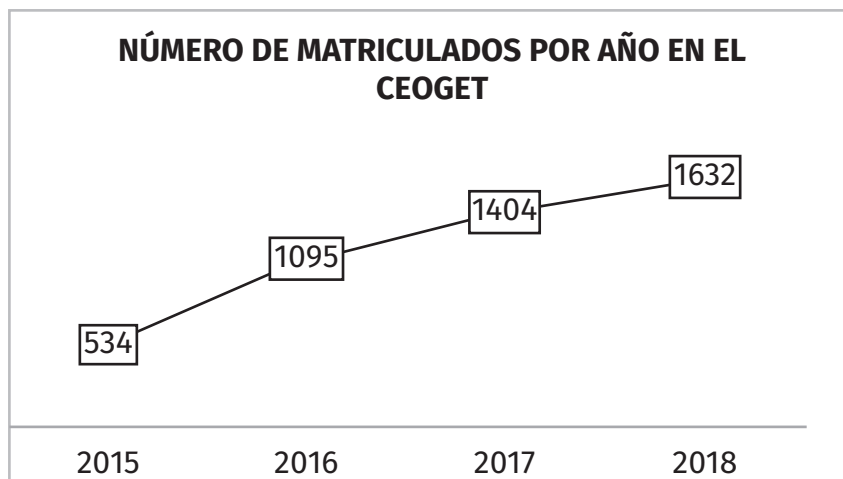
- 5 Proyectos de Ciencia, Tecnología e Innovación ejecutados: Innovadores Club, CPI, Ecoaldea San Jose, Jardines Verticales y 3D Producción Reciclaje.

- 36 Iniciativas de emprendimiento, con énfasis tecnológicos e innovadores, estimulados, apoyados y acompañados desde la Oficina de Desarrollo Económico.
- 16 Iniciativas de emprendimiento de base tecnológica que se están incubando a las cuales se les brinda acompañamiento, asesoría y diagnóstico.
- Acompañamiento a proyectos de base tecnológica: Eco Aldea San José, jardines verticales, transformación de plástico, emprendimiento digital y tecnología de sector social, a estos proyectos de les brinda asesoría y formulación de proyectos.

2.2 Empleo para Todos

PROGRAMA	EJECUCIÓN ACUMULADO 2016 - 2018	# INDICADORES 2016 - 2018	% CUMPLIMIENTO INDICADORES 2016 - 2018
Empleo para todos	\$ 2,994,320,290	18	95.8%

- Se incrementó en 306% la cantidad de matriculados en el CEOGET, pasando de 534 estudiantes en 2015 a 1632 en 2018.



- 1.070 personas vinculadas a diferentes empresas del Municipio y el Área Metropolitana.
- 5 Ferias de empleo realizadas. 1976 personas participantes.
- 168 víctimas del conflicto atendidas en la Agencia de Empleo
- 540 pymes y 20 empresas vinculadas a la Agencia de Empleo del Municipio.
- Se realizó la caracterización y diagnóstico en emprendimiento y competitividad para el Municipio.
- Articulación de la Agencia de Empleo del Municipio con: Oferta técnica para víctimas del conflicto, COMFAMA, Comfenalco, SENA, Ministerio de Trabajo y el Área Metropolitana del Valle de Aburrá.

- 220 talleres y cursos de formación para el empleo en temas como marketing personal, habilidades para la vida, manejo de hoja de vida, Excel avanzado, fortalecimiento al talento humano y finanzas eficientes.
- 4 Proyectos de generación de empleo comunitarios con enfoque diferencial: reciclando ando para población víctima del conflicto, Recicladores, Asociación CAITES y Asociación CAIPD.
- Consolidación de 5 programas técnicos del Ceoget: Contabilidad y Finanzas, Mercadeo, Secretariado Ejecutivo, Asistencia Administrativa y Atención Integral a la Primera Infancia.
- 2 programas técnicos en alianza entre el CEOGET y el SENA: Recursos Humanos y Gestión Humana.
- Talleres en Diseño de Modas, Macramé, Repostería, Maquillaje. Mediación, Liderazgo, Servicio al Cliente, Nómina, Emprendimiento.
- El Centro de Orientación y Gestión para el Trabajo CEOGET participó en la III Bial Latinoamericana y Caribeña de Infancias y Juventudes.
- Dos ponencias aceptadas como ejemplo internacional por el impacto social, una sobre el programa Técnico Laboral en Atención Integral a la primera infancia y otra sobre los módulos de Emprendimiento e Innovación y el Diplomado en Plan de Negocios.

2.3 Emprendimiento para Todos

PROGRAMA	EJECUCIÓN ACUMULADO 2016 - 2018	# INDICADORES 2016 - 2018	% CUMPLIMIENTO INDICADORES 2016 - 2018
Emprendimiento para todos	\$ 749,814,043	8	94.1%

- 211 Emprendedores asesorados y acompañados en sus ideas de negocio con enfoque diferencial.
- 79 emprendimientos familiares, turísticos, culturales y sectoriales promovidos, entre los cuales están: Proyecto Mundo Sensor, Encadenamiento Productivo Marketing Digital, Encadenamiento Productivo Accesorios, Cartas desde el Seno de mi Padre, Chomis, Stereo Matic Studios y Pintuautos.
- 59 talleres de emprendimiento juvenil realizados en instituciones educativas, CEOGET y Agencia de Empleo (Planeación estratégica para el Emprendimiento y la Ciencia, Taller Semilleros Padres Vive Digital, Taller Semilleros Doctora, Innovadores.club).
- 1 Ruta de emprendimiento funcionando: Contribuir a la competitividad territorial, dos etapas: Programación mensual de entrenamientos y asesoría personalizada, según diagnóstico.
- Red de Mujeres Emprendedoras y Microempresarias, conformada por 38 mujeres sabaneteñas, conformada con 5 nodos sectoriales tales como Nodo turismo, Nodo alimentos, Nodo comercial, Nodo moda y Nodo sicosocial. Están recibiendo asesoría en modelo de negocios y comercialización.
- De 2016 a 2018 se han realizado 24 Ferias “Hecho en Sabaneta”, en las que han participado en promedio 21 emprendedores por feria y han generado ingresos totales por aproximadamente 170 millones de pesos.

2.4 Desarrollo Agropecuario para Todos

PROGRAMA	EJECUCIÓN ACUMULADO 2016 - 2018	# INDICADORES 2016 - 2018	% CUMPLIMIENTO INDICADORES 2016 - 2018
Desarrollo agropecuario para todos	\$ 257,002,532	5	95.0%

- Conformación y funcionamiento del Consejo Municipal de Desarrollo Rural.
- Siembra de 100 árboles frutales en barrios del sector urbano del Municipio.
- Actividades de producción y asesoría relacionados con el desarrollo agropecuario en alianza con la Secretaría de Agricultura de la Gobernación de Antioquia y el Comité de Cafeteros de Antioquia (1. Sostenibilidad de cafetales 20.000 árboles, entrega de bonos para compra de fertilizantes, 2. Apoyo de infraestructura para beneficio 6 marquesinas, 3. Renovación de cafetales envejecidos 15.000 chapolas o árboles nuevos).
- 60 productores de hortalizas, plátano, café y frutales apoyados a través de la asistencia técnica brindada por parte del equipo de Agricultura de Sabaneta y la Gobernación de Antioquia.
- Articulación a la estrategia de comercialización “Hecho en Sabaneta” y mercados verdes de Corantioquia.
- Cursos de emprendimiento con el Sena; Emprendedores en la producción y comercialización de plátano y banano y el curso en Emprendimiento en la producción y comercialización de hortalizas.

2.5 Competitividad y Desarrollo para Todos

PROGRAMA	EJECUCIÓN ACUMULADO 2016 - 2018	# INDICADORES 2016 - 2018	% CUMPLIMIENTO INDICADORES 2016 - 2018
Competitividad y Desarrollo para Todos	\$ 768,479,481	12	89.4%

- 1 Política Pública de Desarrollo Económico actualizada de manera participativa, aprobada por el Concejo Municipal.
- 1 alianza financiera con Fomentamos para la creación de 5 círculos solidarios dinamizados y fortalecidos: a través de los círculos solidarios, se realizan apoyos a las personas que tienen unidades de negocio y necesitan préstamos que se realizan al 0.7% de interés. Se han beneficiado 90 microempresarios y emprendedoras.
- 6 actividades de promoción y difusión de competitividad: café empresarial en mercadeo, facturación electrónica para mi pymes, Foro de Competitividad, charla de micro finanzas, conversatorio Sabaneta competitiva, Marketing digital.

- 20 empresas acompañadas en el mejoramiento de la productividad, competitividad y acceso a mercados (Convenio con Área Metropolitana y CTA)
- 2 redes acompañadas en el fortalecimiento empresarial: Red de Mujeres Empresarias de Sabaneta y Red Empresarial de Residuos Sólidos.
- 7 Ruedas de Servicios Financieros entre microempresarios y empresas de la región.
- 892 Emprendedores sensibilizados, asesorados y acompañados en sus ideas de negocio con enfoque diferencial.
- 510 Personas asesoradas en modelo de negocios, financiero, mercadeo y costos.
- Padrinaje de 5 microempresas.
- 1 alianza financiera con Cooperativa Belén. Se estableció alianza con la cooperativa Belén para apoyar a los microempresarios y emprendedores en préstamos blandos que les permita el crecimiento de sus unidades productivas.

2.6 Turismo para todos

PROGRAMA	EJECUCIÓN ACUMULADO 2016 - 2018	# INDICADORES 2016 - 2018	% CUMPLIMIENTO INDICADORES 2016 - 2018
Turismo para todos	\$ 670,531,210	19	85.1%

- Se crea el Sistema de Indicadores Turísticos (SITUR) en conjunto con la Gobernación de Antioquia y Fenalco.
- 3 Puntos de Información Turística (PIT): en el Centro Comercial Mayorca, parque principal del Municipio y en la Oficina de Turismo ubicada en la Calle 68 sur N° 43 – 58, Barrio San Joaquín.
- Brigadas de recuperación en el Parque Ecológico y Recreativo La Romera y en los barrios Entreamigos y Betania.
- Sitio web “Sabaneta Encanta” <http://www.sabanetaencanta.com/> a disposición de la comunidad.
- Se han realizado anualmente la Semana del Turismo, acompañada de actividades académicas y la campaña de sensibilización con clubes de bicicletas, grupos de niños y comunidad en general.
- 12 empresas turísticas del municipio acompañadas por parte de la Administración obtuvieron el Registro Nacional de Turismo.

- 12 nuevas rutas turísticas en el Municipio:

- La ruta de la espiritualidad
- Nuestros orígenes
- Sabaneta espiritual por naturaleza
- Senderismo a la Romera
- Gastronomía mesa y bar
- Ruta artesanal
- Noches de encanto
- Ruta artesanal cervecera
- Avistamiento de aves
- Eleva tu ser
- Tour sensorial cafetero
- Ruta Aburra Sur

- 2 capacitaciones por parte del equipo de turismo, la primera en inglés técnico con la participación de 15 personas entre artesanos y taxistas. La segunda en rutas turísticas, donde se capacitó a las agencias de viajes, tour operadores y guías turísticos.

EJE 3 - MEDIOS DE VIDA ÉNFASIS EN ESPACIO PÚBLICO

EJE ESTRATÉGICO	PROGRAMA	EJECUCIÓN ACUMULADO 2016 - 2018	# INDICADORES 2016 - 2018	% CUMPLIMIENTO INDICADORES 2016 - 2018
EJE 3 - MEDIOS DE VIDA - ÉNFASIS EN ESPACIO PÚBLICO	Espacio público y equipamiento para todos	\$ 14,450,262,889	11	88.2%
	Ambiental	\$ 8,576,214,904	33	81.1%
	Prevención y atención de desastre para todos	\$ 9,845,612,298	17	90.1%
	Desarrollo Urbanístico para todos	\$ 2,883,105,091	12	97.1%
	Infraestructura para todos	\$ 43,006,111,364	13	73.2%
	Transporte y movilidad para todos	\$ 16,164,154,646	15	81.6%
	TOTAL	\$ 94,925,461,192	101	84.3%

3.1 Programa Espacio Público y Equipamiento para Todos

PROGRAMA	EJECUCIÓN ACUMULADO 2016 - 2018	# INDICADORES 2016 - 2018	% CUMPLIMIENTO INDICADORES 2016 - 2018
Espacio público y equipamiento para todos	\$ 14,450,262,889	11	88.2%

- Sabaneta avanza en la construcción del parque de los 4 elementos, espacio contará con una ludoteca, cuatro locales comerciales, un aula ambiental y múltiples zonas verdes para disfrutar del picnic, proyección de películas. Costo total: \$6.802.595.518, el Municipio invirtió 445 millones de pesos y el Área Metropolitana aportó 6.357 millones.

- 15 Parques de Color Encuéntrate construidos y 2 parques deportivos en Paso Ancho, equivalentes a 18.178m² de Espacio Público para el disfrute de la comunidad.

- Parque de Color Encuéntrate Amarillo - San Isidro
- Parque de Color Encuéntrate Azul - Plebiscito
- Parque de Color Encuéntrate Rojo - Aliadas del Sur
- Parque de Color Encuéntrate Naranja - Calle del Banco
- Parque de Color Encuéntrate Turquesa - Entreamigos
- Parque de Color Encuéntrate Verde Limón - Cañaveralejo
- Parque de Color Encuéntrate Azul Celeste - Restrepo Naranjo
- Parque de Color Encuéntrate Verde - María Auxiliadora Parte Alta
- Parque de Color Encuéntrate Fucsia - La Florida
- Parque de Color Encuéntrate Lila - Portal de Mayorca - barrio Virgen del Carmen
- Parque de Color Encuéntrate Mostaza - Las Lomitas
- Parque de Color Encuéntrate Rubí - Urbanización Miramonte
- Parque de Color Encuéntrate Arena - La Inmaculada
- Parque de Color Encuéntrate Lila 2 - Virgen del Carmen
- Parque de Color Encuéntrate Rosado - Pan de Azúcar
- Parque Deportivo Paso Ancho
- Parque Deportivo Playas de María

- 194.076 m² de área de espacio público adquirida con recursos de compensación urbanística.

3.2 Ambiental

PROGRAMA	EJECUCIÓN ACUMULADO 2016 - 2018	# INDICADORES 2016 - 2018	% CUMPLIMIENTO INDICADORES 2016 - 2018
Ambiental	\$ 8,576,214,904	33	81.1%

- Durante 2018 se realizó en el Parque Ecológico la Romera la siembra de 70.963 árboles, lo que evidencia el aprovechamiento que se hace de los nuevos predios adquiridos por el Municipio en la Zona de Protección.
- Durante 2017 y 2018 se ha adquirido 473.180m2 de suelo de protección, distribuidos en 89.500m2 en la Finca Canalón y 383.680m2 en la Finca Bellavista en la Vereda la Doctora.
- De manera articulada el Municipio de Sabaneta y el Área Metropolitana del Valle de Aburrá invirtieron \$399.465.553 para la adecuación y mejoramiento de la Casa La Romera, permitiendo convertirla en aula ambiental para la enseñanza, un lugar para hablar de la preservación de las especies.
- Formulación y Reglamentación del Sistema Local de Áreas Protegidas de Sabaneta - SILAP - Acuerdo No. 030 del 27 de diciembre de 2018.
- Se crea el Concejo Municipal Ambiental, a través del Decreto 281 de 2018.
- Primer Foro de Educación Ambiental con la participación de 203 asistentes.
- 187 personas beneficiadas en jornadas de capacitación a cargo de los guardabosques.
- 3.348 visitantes a La Romera registrados
- Celebración de la Semana de la Sostenibilidad.
- Actualización e implementación del PGIRS
 - 3.178 personas capacitadas y sensibilizadas
 - 483,96 Toneladas de residuos reciclables aprovechados
 - 19 atenciones a puntos críticos
 - 12 jornadas de control y vigilancia.
- Fortalecimiento en la cadena de reciclaje
 - 49 recicladores censados
 - 2.938 Sabaneteños sensibilizados puerta a puerta.
 - 2.031 Kg de residuos orgánicos aprovechados en composteras
 - 19 capacitaciones/ 612 personas beneficiadas
- 90 huertas activadas, 3.315 personas beneficiadas.
- 2 aulas ambientales mejoradas: Libélula e Institución Educativa Adelaida Correa Estrada.
- 2.494 chips implantados en mascotas para su identificación, manejo y control.
- 750 Atenciones médico veterinaria realizadas a fauna doméstica en estado de abandono.
- 1.873 Mascotas esterilizadas.

- 44 actividades de sensibilización para la protección de la fauna silvestre.
- 138 brigadas de rescate y atención a los animales maltratados y en estado de abandono realizadas.
- 19 Jornadas de adopción de animales domésticos en estado de abandono realizadas, 522 mascotas entregadas en adopción.
- Declaración de La Romera como área libre de Fauna Silvestre en Cautiverio.

3.3 Prevención y Atención de Desastres para Todos

PROGRAMA	EJECUCIÓN ACUMULADO 2016 - 2018	# INDICADORES 2016 - 2018	% CUMPLIMIENTO INDICADORES 2016 - 2018
Prevención y atención de desastre para todos	\$ 9,845,612,298	17	90.1%

- Declaración de Urgencia Manifiesta Decreto 124 del 22 de mayo de 2018. Recursos ejecutados por \$450 millones en acciones de consultoría y obras de estabilización de talud adyacente a vía Las Lomitas, sector Parque de Color Amarillo, así como atención a puntos afectados en temporada de lluvias 2018.
- Consejo Municipal de Gestión del Riesgo Operando.
- Plan Municipal de Gestión del Riesgo de Desastres en revisión y actualización.
- 85 Capacitaciones en Prevención de Riesgos y Manejo de Emergencias ejecutadas 2016 – 2018.
- Estrategia Municipal de Respuesta a Emergencias implementada. Decreto 164 de agosto 23 de 2017.
- 89 planes de contingencia elaborados y ejecutados durante 2018.
- Oficina UMGRD dotada y en modernización permanente. Integración con SLP.
- Fondo Municipal de Gestión del Riesgo de Desastres constituido. Acuerdo 013 del 30 de septiembre de 2016.
- Obras de atención y prevención de Urgencia Manifiesta en los siguientes sectores:
 - San José
 - Las Lomitas
 - Cañaveralejo
 - Pan de Azúcar
 - La Doctora
 - María Auxiliadora
 - Quebrada La Sabanetica - Sector Las Margaritas
 - Quebrada La Honda - Sector Industrial Ramo
 - Sector Aves María y Urbanización Las Playas
- Entrega de obras de construcción de muros de contención y reparación de muros existentes en la calle 74 sur entre carrera 45 y 48 en convenio con el Fondo Nacional de Gestión del Riesgo.

3.4 Desarrollo Urbanístico para Todos

PROGRAMA	EJECUCIÓN ACUMULADO 2016 - 2018	# INDICADORES 2016 - 2018	% CUMPLIMIENTO INDICADORES 2016 - 2018
Desarrollo Urbanístico para todos	\$ 2,883,105,091	12	97.1%

- Fases y estado de la revisión del PBOT:
 - Fase 1: Preliminar (Terminada) 100%
 - Fase 2: Diagnóstico (Terminada) 100%
 - Fase 3: Formulación: 100%
 - Fase 4: Concertación: 90%
 - Fase 5: Transversal: participación y comunicaciones (se trabaja en cada una de las fases): 80%
 - Fase 6: Aprobación Concejo Municipal: Pendiente por iniciar.
- Comité de cargas urbanísticas conformado y en funcionamiento.
- Comité de estratificación conformado y en funcionamiento.
- 13 Planes parciales del municipio de Sabaneta se encuentran revisados e implementados con base en las solicitudes realizadas.

3.5 Programa Infraestructura para Todos

PROGRAMA	EJECUCIÓN ACUMULADO 2016 - 2018	# INDICADORES 2016 - 2018	% CUMPLIMIENTO INDICADORES 2016 - 2018
Infraestructura para todos	\$ 43,006,111,364	13	73.2%

- La ampliación de la doble calzada de la 77 sur se encuentra en un 70% de avance y se estima sea entregada a la comunidad en el mes de marzo. El proyecto de construcción tuvo un costo de 7.100 millones de pesos y se articula al programa de estaciones Encicla del Área Metropolitana y a la Biblioteca Municipal Juan Carlos Montoya Montoya.
- Recuperación y mantenimiento de 146.487 metros cuadrados de vías urbanas y rurales en el Municipio.
- 23.879 metros cuadrados de nuevas vías urbanas y rurales construidas en las veredas Las Lomitas y Pan de Azúcar.
- De 2016 a 2018 se ha realizado la construcción y mantenimiento de 32.501 metros cuadrados de andenes en los barrios Entreamigos, Calle larga, Aliadas del Sur, San Joaquín, Santa Ana, Betania, Prados de Sabaneta, Holanda, Paso Ancho, La Florida, entre otros. Para 2019 se tiene contratada la construcción y mantenimiento de 1.500 metros cuadrados adicionales.
- Mejoramiento de la Avenida Las Vegas, costado occidental, entre calles 60 Sur y 76D Sur y obras

Complementarias.

- Pavimento total: 16.478 mts²
- Andén: 4.620 mts²
- Luminarias andén: 200 unidades
- Luminarias centrales: 164 unidades.
- Avanza la construcción del Centro Ambiental y Cultural María Auxiliadora, espacio de un área de 4.494 metros cuadrado, el cual tuvo un costo total de \$7.631.295.982, de los que el Municipio aportó \$499.243.662 y el Área Metropolitana \$7.132.052.320.
- Con una inversión de 1.700 millones de pesos se realizó la construcción de la nueva Estación de Bomberos “Iván Alonso Montoya Urrego”, la más moderna del Valle de Aburrá, que cuenta con un área de 1.150 metros cuadrados, central de comunicaciones, auditorio con capacidad para 70 personas, 2 salas de capacitaciones, 4 bodegas de equipos, dormitorios para 24 bomberos (por turno), sección de casilleros, baterías sanitarias para hombres y mujeres, área de oficinas administrativas, 4 oficinas adicionales y patio de maniobras. La entrega oficial de la obra se llevó a cabo el 4 de diciembre de 2018.
- Construcción del Corredor Juvenil. Avance de ejecución del 83%.
- Sabaneta avanza en la construcción del parque de los 4 elementos, espacio que contará con una ludoteca, cuatro locales comerciales, un aula ambiental y múltiples zonas verdes para disfrutar de picnic, proyección de películas, entre otras actividades. Costo total: \$6.802.595.518, el Municipio invirtió 445 millones de pesos y el Área Metropolitana aportó 6.357 millones.
- Construcción de 3 sedes Comunales en el Barrio Prados de Sabaneta y en los sectores de Las Brisas y Playas Placer de la Vereda La Doctora. Espacios para el fortalecimiento del desarrollo comunitario y la promoción de la participación ciudadana en el Municipio. Pasamos de 22 sedes comunales a 26 entre 2016 y 2018.
- Sabaneta y sus 100 mil habitantes contarán con un nuevo Centro Administrativo Municipal, el cual tendrá siete niveles, plazoleta, sótanos de parqueaderos y en el futuro tendría al lado la sede del Concejo Municipal y entes de control. La Inversión en la primera fase es de \$28.800 millones, recursos provenientes de un convenio firmado con el Área Metropolitana del Valle de Aburrá (AMVA) por \$10.000 millones y los restantes \$18.800 son recursos propios del Municipio.

3.6 Transporte y Movilidad para todos

PROGRAMA	EJECUCIÓN ACUMULADO 2016 - 2018	# INDICADORES 2016 - 2018	% CUMPLIMIENTO INDICADORES 2016 - 2018
Transporte y movilidad para todos	\$ 16,164,154,646	15	81.6%

- 29.248 personas participantes de las actividades de educación vial enmarcadas en la campaña “La Vía es de Todos”.
- 87.538 metros lineales de señalización vial que comprenden flechas, pares, prohibidos de parqueo, pasos

peatonales, sellos de velocidad, paraderos de buses, glorietas, demarcación de celdas y acopios.

- 26 Ciclopaseos realizados, recorriendo vías principales del Municipio con diferentes temáticas, impulsando el uso de este medio alternativo de transporte amigable con el medio ambiente.
- Buscando garantizar que el transporte público funcione de forma eficiente se ejecuta vigilancia y control permanente a:
 - Parque automotor de las empresas TIO, Sotrames y Cootrans.
 - Plan Estratégico de Seguridad Vial.
 - Emisión de gases en las terminales de transporte Cañaveralejo, La Doctora y Sotrames Cr 43ª, con el apoyo del Área Metropolitana del Valle de Aburra.
 - Mesa de trabajo transporte público e individual.
 - Evaluación de frecuencia de diferentes rutas veredales como La Inmaculada y La Doctora.
- A partir del 1 de febrero de 2018 la Administración Municipal tomó el control de las Zonas de Estacionamiento Regulado, pasando a recibir el 100% del valor generado por el uso de los parquímetros.

EJE 4 - RELACIONES DE VIDA ÉNFASIS ENTENDIMIENTO

EJE ESTRATÉGICO	PROGRAMA	EJECUCIÓN ACUMULADO 2016 - 2018	# INDICADORES 2016 - 2018	% CUMPLIMIENTO INDICADORES 2016 - 2018
EJE 4 - RELACIONES DE VIDA - ENFASIS ENTENDIMIENTO	Convivencia para todos	\$ 995,098,558	6	71.9%
	Cultura para todos	\$ 9,330,582,388	16	68.5%
	Participación ciudadana para todos	\$ 1,648,160,146	14	80.9%
	Fortalecimiento institucional y gobernabilidad	\$ 13,042,657,918	38	88.1%
	Fisco Municipal y Finanzas	\$ 3,153,754,282	8	90.8%
	TOTAL	\$ 28,170,253,292	82	82.1%

4.1 Convivencia para Todos

PROGRAMA	EJECUCIÓN ACUMULADO 2016 - 2018	# INDICADORES 2016 - 2018	% CUMPLIMIENTO INDICADORES 2016 - 2018
Convivencia para todos	\$ 995,098,558	6	71.9%

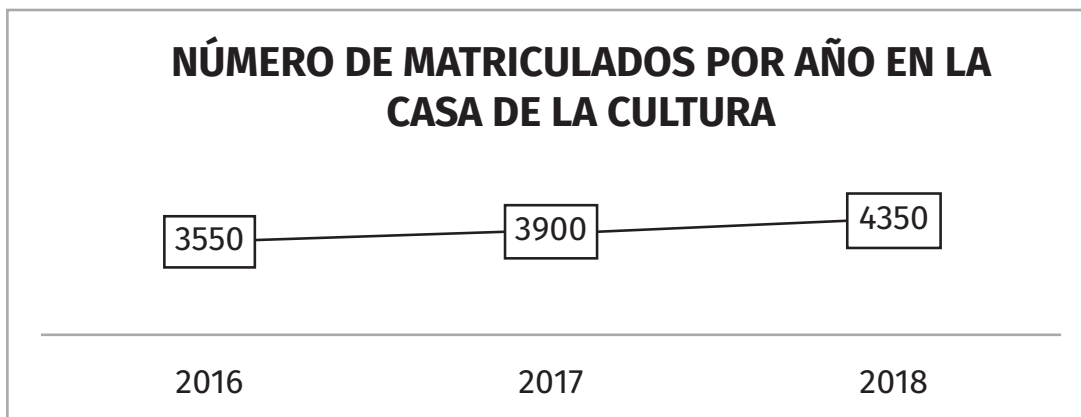
- 41 sectores impactados con campañas de promoción de manuales de convivencia.
- Realización de la XI Semana de la Convivencia con actividades como el Foro ¡Sabaneta dice no más al Acoso!, tomas barriales, rumba aeróbica, Feria Comunal, Noche artística y Carrusel de la Sana Convivencia.
- Promoción de 17 espacios para la sana convivencia a través de tomas en los Parques de Color Encuéntrate.
- 35 líderes comunales formados en la Escuela de Liderazgo.
- 4 Ferias familiares lideradas por la Oficina de la Primera Dama.
- A través de las estrategias realizadas por la Oficina de la Primera Dama, se han alcanzado logros:
 - Vive la Nieve con Show Magic Mayorca: 700 entradas entregadas
 - Regalos CAIPD: 25 niñas y niños beneficiados.
 - Día Inolvidable Zoológico CAIPD: 40 niñas y niños beneficiados.
 - Regalo para el Adulto Mayor: 50 adultos mayores
 - Viviendo mi profesión: 49 niños
 - Conociendo el Mar: 66 adultos mayores
 - Ruta de los Sueños: 23 familias
 - Carrera 50 años Sabaneta: 2.824 participantes.
 - Día Inolvidable, Grados: 70 niños y niñas
 - Día Inolvidable Afterland Tesoro: 55 niños y niñas
 - Día Inolvidable DiverCity “Viviendo Mi Profesión”: 55 niños y niñas
 - Día Inolvidable en Familia, Parque de las Aguas: 123 personas
 - Día Inolvidable Mayorca: 325 beneficiados
 - Día Inolvidable Bingo: 104 adultos mayores
 - Fábrica de Sueños: 1.198 niños y niñas
 - Día Inolvidable en Familia, Municipio de Andes: 37 niños beneficiados, para un total de 140 personas.
 - Apoyo Pesebres Ecológicos: 13 Juntas de Acción Comunal
 - Apoyo Feria Familiar: Recreación 250 niños y niñas
 - Apoyo a Novenas Navideñas: 800 niños y niñas beneficiados
 - Talleres Cumple Un Sueño en Navidad: 1.177 beneficiarios
 - Día Inolvidable Tamarindos: 70 niñas y niños beneficiados.
 - Día Inolvidable JYC y entrega de sueños: 100 niñas y niños beneficiados.
 - Día Inolvidable Comfama Rionegro: 70 niños

- 10 semilleros y clubes de emprendimiento de base tecnológica del proyecto “Innovadores.Club”. Con aproximadamente 215 niños y jóvenes en las temáticas de Robótica básica, informática creativa, diseño e impresión 3D (Con Juntas de Acción Comunal e Instituciones Educativas).
- Formulación e implementación del Plan Estratégico de Desarrollo Económico con Énfasis en Ciencia, Tecnología e Innovación.
- 5 Proyectos de Ciencia, Tecnología e Innovación ejecutados: Innovadores Club, CPI, Ecoaldea San Jose, Jardines Verticales y 3D Producción Reciclaje.

4.2 Cultura para Todos

PROGRAMA	EJECUCIÓN ACUMULADO 2016 - 2018	# INDICADORES 2016 - 2018	% CUMPLIMIENTO INDICADORES 2016 - 2018
Cultura para todos	\$ 9,330,582,388	16	68.5%

- Se incrementó en 23% la cantidad de matriculados en los cursos de la Casa la Cultura La Barquereña, pasando de 3.550 inscritos en 2016 a 4.350 en 2018.



- 265 personas disfrutaron de 91 cursos descentralizados ofertados por la Casa de la Cultura.
- Se invirtieron \$145.903.559 para el fortalecimiento de las manifestaciones artísticas y culturales del Municipio, destacando la compra de 136 instrumentos musicales, entre los que se encuentran: Tuba 4 Pistones, Batería 5 piezas, Trombón, Euphonio, Bugle, Clarinete Madera, Saxofón Alto.
- Participación de la Banda Sinfónica Juan David Castaño Arango en la versión XXI del Festival de Bandas Feria de las Flores 2018.
- Participación de Ars Nova Coro Mixto en los Festivales Nacionales de Música Religiosa de Santa Fe de Antioquia, Marinilla y Rionegro.
- Participación de Mussa Nova Coro Juvenil en el XIII Festival Internacional Coral Corhabana, del 26 al 30 de junio de 2018.

- 4 premios nacionales obtenidos por la Banda Sinfónica en el 2017: mejor director, mejor instrumentista, mejor bambuco inédito y mejor interpretación en homenaje al maestro Jairo Varela y en el 2018 como la mejor Banda Sinfónica de Antioquia.
- Participación del Coro Juvenil Mussa Nova en el Festival Internacional Coral Corhabana en La Habana – Cuba y participación en festivales nacionales en los municipios de Zapatoca, Medellín, Andes, Amagá, Liborina, Marinilla, Rionegro, Anapoima, Tocancipá, Retiro y Paipa.
- Apoyo a la Banda Nueva Granada para participar en el Primer Festival de Bandas de Marcha en Cholula – México.
- 2 premios nacionales en cuento y reconocimiento al Club Literario “El Viaje”.
- Un premio metropolitano en técnica vocal.
- Se ha logrado dotar a 14 grupos artísticos con vestuario: grupos de danza, baile, teatro, estudiantina, chirimía, banda y coro.
- Se cuenta con nuevos implementos para los procesos formativos y de proyección artística: materiales para el semillero lúdico, pinturas, plastilinas, mesas plegables, sillas, cables de sonido, bastidores con lienzo, oleos, acrílicos, pinceles, etc.
- Se han conformado 5 clubes literarios y un club de youtubers.
- Nuevo “Salón de la Memoria” en alianza con la mesa de víctimas del conflicto armado y la Personería.

4.3 Participación Ciudadana para Todos

PROGRAMA	EJECUCIÓN ACUMULADO 2016 - 2018	# INDICADORES 2016 - 2018	% CUMPLIMIENTO INDICADORES 2016 - 2018
Participación ciudadana para todos	\$ 1,648,160,146	14	80.9%

- Implementación del Presupuesto Participativo KIDS en 10 zonas del municipio, el cual consintió en fomentar en los niños el territorio que habitan y propiciar la participación ciudadana para generar soluciones a las problemáticas desde la perspectiva de la infancia con los recursos públicos.
- 90 estudiantes de las instituciones educativas del Municipio han sido electos en el Gobierno Municipal Infantil, periodos 2016, 2017 y 2018.
- 256 niños, niñas y adolescentes sensibilizados en participación, democracia y liderazgo.
- 160 estudiantes de grado décimo capacitados en mecanismos de participación.
- 36 personas formadas en la escuela de liderazgo.
- Se realiza la actualización de manera periódica del inventario de organizaciones del Municipio.

4.4 Fortalecimiento Institucional y Gobernabilidad para Todos

PROGRAMA	EJECUCIÓN ACUMULADO 2016 - 2018	# INDICADORES 2016 - 2018	% CUMPLIMIENTO INDICADORES 2016 - 2018
Fortalecimiento institucional y gobernabilidad Para todos	\$ 13,042,657,918	38	88.1%

Consolidación del Sistema Local de Planeación SLP, a través del cual se logra:

- Implementación del Observatorio Territorial OTS (Portal Interactivo) www.otsabaneta.org
- Implementación del Sistema de Información Geográfica SIG permitiendo la generación de mapas temáticos en formatos digitales para las diferentes Secretarías y la comunidad en general.
- La implementación del Presupuesto Participativo, contando con la participación de la comunidad en las 12 asambleas realizadas durante 2018.
- Se trabaja con las comunidades para la implementación de los 12 proyectos de presupuesto participativo y la ejecución de cada uno de estos.
- Representación del Municipio en la Conferencia Colombiana de Usuarios Esri – ArcGIS versiones XIX (año: 2017) y XX (año 2018), Feria-Congreso Geomática Andina 2018 y Sistema Estadístico Nacional SEN, DANE (2018).
- Ampliación de la base de datos del SISBEN en un 96%, con un número de 52.105 personas encuestadas.
- Se amplía de 13 a 23 el número de representantes en el Consejo Territorial de Planeación CTP, brindando mayor cobertura a los sectores y agremiaciones del Municipio.
- 173 Funcionarios formados en temas relacionados con Gobierno en Línea y se implementa el Manual de Gobierno en Línea.
- 14 Dependencias de la Administración con infraestructura TIC adecuada.
- 3 Servicios en línea implementados: Pagos por internet para los impuestos de Predial e Industria y Comercio, aplicación de atención de Peticiones, Quejas, Reclamos y Sugerencias -PQRSD a través de la página web institucional y listado de candidatos inscritos en el programa "Todos a la U" de la Secretaria de Educación.
- 9 Trámites en línea implementados, entre los que se destacan: declaraciones anuales de industria y comercio, Declaración bimestral de RETEICA, Inscripción y matrícula de estudiantes, cursos y vacantes de empleo.
- Atención a aproximadamente 2.000 ciudadanos a través de canales presencial, telefónico y correo electrónico.

- 1.024 personas atendidas a través del chat de la página web institucional.
- 191 personas impactadas con la Feria de Atención al Ciudadano.
- 21 encuentros descentralizados “En el Barrio con Mi Alcalde” realizados, impactando 28 barrios o sectores.
- Se lleva a cabo el mejoramiento de los software de nómina, gestión documental y logística, para la modernización y automatización de la Administración Municipal.
- Se implementa el Plan de Comunicaciones por parte de la Dirección de Comunicaciones.
- 5 rendiciones de cuentas realizadas, contando con la participación de aproximadamente 3.000 personas.

4.5 Fisco Municipal Y Finanzas Para Todos

PROGRAMA	EJECUCIÓN ACUMULADO 2016 - 2018	# INDICADORES 2016 - 2018	% CUMPLIMIENTO INDICADORES 2016 - 2018
Fisco Municipal y Finanzas	\$ 3,153,754,282	8	90.8%

- Se logra a 2018 la meta propuesta de recursos gestionados para 2019 por valor \$60.000.000.000 en un 110%, con una gestión de recursos de \$65.850.661.138.

ENTIDADES	RECURSOS GESTIONADOS
Área Metropolitana del Valle De Aburrá	\$47.154.559.421
Indeportes Antioquia	\$220.000.000
Seccional de Salud de Antioquia	\$60.000.000
Ministerio de Educación Nacional	\$9.112.816.732
Gobernación de Antioquia	\$5.060.434.384
Corantioquia	\$40.000.000
Unidad Nacional para la Gestión del Riesgo de Desastres	\$4.162.850.601
IDEA	\$40.000.000
TOTAL	\$65.850.661.138

- De 2016 a 2018 el municipio de Sabaneta a través de la gestión realizada por parte de la Secretaría de Hacienda ha logrado recuperar cartera por valor de \$38.013.459.854. Recursos que permiten brindar mejores condiciones de vida a los sabaneteños.

RECUPERACIÓN DE CARTERA POR VIGENCIA	
AÑO	VALOR RECUPERADO
2016	\$10.910.913.763
2017	\$8.425.955.310
2018	\$18.676.590.781
TOTAL	\$38.013.459.854

- Se incorporan 24.972,94 m2 de área construida a los registros Municipales, resultante de los recorridos manzana por manzana en los diferentes barrios, realizados con el propósito de identificar cambios físicos y destinos económicos en las construcciones y del cruce con la relación de las licencias de construcción.

EJE 5 - PROTECCIÓN DE LA VIDA ÉNFASIS EQUIDAD

EJE ESTRATÉGICO	PROGRAMA	EJECUCIÓN ACUMULADO 2016 - 2018	# INDICADORES 2016 - 2018	% CUMPLIMIENTO INDICADORES 2016 - 2018
EJE 5 - PROTECCIÓN DE LA VIDA – ENFASIS EQUIDAD	justicia y seguridad para todos	\$ 7,890,845,723	18	77.3%
	Equidad para todos los grupos poblacionales	\$ 2,682,838,084	15	75.4%
	Equidad para todos durante el curso de vida	\$ 18,933,417,743	60	80.6%
	paz y pos acuerdos	\$ 617,738,610	14	83.0%
	TOTAL	\$ 30,124,840,160	107	79.6%

5.1 Programa Justicia y Seguridad para Todos

PROGRAMA	EJECUCIÓN ACUMULADO 2016 - 2018	# INDICADORES 2016 - 2018	% CUMPLIMIENTO INDICADORES 2016 - 2018
justicia y seguridad para todos	\$ 7,890,845,723	18	77.3%

- El parque automotor se refuerza con 13 motocicletas (6 entregadas en 2017) y dos CAI Móvil. Durante los tres años de la Administración 'Sabaneta de todos' se han invertido en seguridad 7.540 millones de pesos e implementado estrategias como los frentes de seguridad empresarial y barriales y el acompañamiento de policías bachilleres.
- 200 operativos de control y vigilancia para prevenir los diferentes delitos y mantener el orden público en el área urbana y rural del Municipio.
- 90 Consejos de seguridad en los barrios y veredas del Municipio.

ACTIVIDAD OPERATIVA	DEL 01 DE ENERO AL 31 DE DICIEMBRE		
	2016	2017	2018
CAPTURAS Y APREHENSIONES POR TODOS LOS DELITOS	551	572	582
CAPTURAS LEY 600	3	1	0
CAPTURAS LEY 906/2004	ORDEN JUDICIAL	18	20
	FLAGRANCIA	530	551

- Se crea la Inspección de Control Urbanístico en el Municipio.
- Creación del Grupo de Reacción de Policía para patrullas y puestos de control.
- Fortalecimiento del pie de fuerza con la llegada de 20 auxiliares de Policía.
- Entrega de nuevos equipos PDA para la consulta de antecedentes por parte de la Policía.
- Adecuación y ampliación de espacio físico de la Comisaría de Familia, buscando garantizar una óptima atención a los ciudadanos.
- Fortalecimiento de programas de Promoción y Prevención con presencia en los diferentes barrios y veredas.

5.2 Equidad para todos los Grupos Poblacionales

PROGRAMA	EJECUCIÓN ACUMULADO 2016 - 2018	# INDICADORES 2016 - 2018	% CUMPLIMIENTO INDICADORES 2016 - 2018
Equidad para todos los grupos poblacionales	\$ 2,682,838,084	15	75.4%

- Política Públicas de Familia:

- Acuerdo Municipal N°. 14 del 04 de octubre de 2018: “Por el cual se adopta la Política Pública de Envejecimiento Humano y Vejez del municipio de Sabaneta para el decenio 2018-2028”.

- Acuerdo Municipal N°. 12 del 31 de agosto de 2018: “Por el cual se adopta la Política Pública de Discapacidad e Inclusión Social del municipio de Sabaneta para el decenio 2018-2028”.

- Acuerdo Municipal N°. 11 del 31 de agosto de 2018: “Por el cual se adopta la Política Pública de Fortalecimiento, Protección, Inclusión y Apoyo Integral para el Bienestar de las Familias del municipio de Sabaneta para el decenio 2018-2030”.

- Acuerdo Municipal N°. 05 del 01 de marzo de 2017: “Por medio del cual se adopta la Política Pública de Juventud del municipio Sabaneta 2017 – 2026”.

- Se han realizado 6 asambleas municipales, de las cuales han participado 2650 jóvenes de manera directa, aportando ideas para el Plan Estratégico de Desarrollo Juvenil. La Asamblea Municipal de Juventudes es el máximo espacio de consulta y dialogo de los jóvenes con la Administración Municipal.

- 2.500 adultos mayores se benefician mensualmente de las actividades formativas, lúdicas, recreativas, culturales y deportivas de la oferta institucional.

- 565 niños y jóvenes con discapacidad, capacidad y/o talento excepcional atendidos en la Unidad de Atención Integral.

- Seminarios y diplomados de Inclusión Educativa ofertados, beneficiando a 219 personas.

- Conmemoración Día Nacional de la Afrocolombianidad. Evento realizado en la vereda María Auxiliadora que contó con la participación de 120 personas.

- Segundo Foro Municipal de Diversidad de Género, contó con la participación 375 estudiantes, docentes y padres de familia.

- 75 personas pertenecientes a minorías étnicas con presencia en programas del municipio (afrodescendientes e indígenas)

- Campaña “Somos + Alma, somos pura esencia” con la participación de 160 estudiantes de los grados 6° y 7° de la I.E. Concejo de Sabaneta.

- 7 mesas institucionales de Diversidad y Equidad de Género en las Instituciones Educativas Concejo de Sabaneta, Rafael J. Mejía, María Mediadora, La Doctora, Presbítero, José Félix y Caminado en Secundaria de la I.E. María Auxiliadora.
- 90 cuidadores certificados a través de un proceso formativo para atender integralmente a adultos mayores y/o personas en situación de discapacidad.
- 11 deportistas participaron de la XXII Olimpiada Especial FIDES – Iberoamérica en Colombia, obteniendo medallas en las disciplinas de natación, atletismo y tenis de campo.
- 109 usuarios inscritos en el Centro de Atención a Personas en situación de Discapacidad.
- 47 usuarios atendidos a través del programa de Rehabilitación Basada en la Comunidad del CAIPD.
- Caracterización de la población en situación de discapacidad del Municipio.
- 16 Espacios públicos provisionados y mantenidos para el acceso a internet. Vía principal entre el Tránsito y el parque principal, PVD, Ceoget, Canchas deportivas de la zona norte y sur, Parque principal, Pan de Azúcar, María Auxiliadora, Las Lomitas y la Doctora; Estaciones Metro Sabaneta y La Estrella, Club del Adulto Mayor y Casa de la Cultura.
- 3.390 Personas capacitadas en TIC en espacios públicos de acceso a internet.

5.3 Equidad para todos durante el curso de vida

PROGRAMA	EJECUCIÓN ACUMULADO 2016 - 2018	# INDICADORES 2016 - 2018	% CUMPLIMIENTO INDICADORES 2016 - 2018
Equidad para todos durante el curso de vida	\$ 18,933,417,743	60	80.6%

- Implementación del Centro de Desarrollo Familiar (CEDEFA) el cual dispone de un sistema de información propio, completo y ágil, que facilita la toma de decisiones, diseñado para una gestión por resultados directamente relacionada con el estado de las familias, sus logros y la derivación de la oferta pública y privada para la atención de las necesidades y mejoramiento de capacidades de todas las familias Sabaneteñas.
- 287 familias vulnerables vinculadas al proyecto de vida y formadas en temas como “Familias Gestoras de Conciencia” y “Lazos de amor tejiendo el vínculo familiar”
- 5.352 personas capacitadas en prevención de situaciones de vulneración de los derechos a través de Las estrategias Amar-te Rompe el Ciclo, Coaching para Mujeres, Escuela de Familias, Descentralización de PYP y Aprendiendo Creciendo Juntos.
- 6.173 Asesorías jurídicas realizadas para prevención, garantías, restablecimiento y reparación de los derechos.

- 34.821 Apoyos sociales entregados a familias priorizadas.
- 4.908 Asistencias, intervención y apoyo psicosocial realizadas.
- 2.166 personas capacitadas en estilos de vida saludable.
- 345 familias beneficiadas con bonos económicos
- 638 familias beneficiarias del Paquete Nutricional.
- 8 nuevos grupos de mujeres conformados.
- 18 hogares comunitarios apoyados por parte de la Administración Municipal.
- 2.073 niños atendidos en las ludotecas.
- 939 padres y madres sensibilizados y capacitados en temas concernientes a la familia.
- 353 niños beneficiarios de la estrategia de cero a siempre.
- Se realizó la Semana de la Juventud con la participación de aproximadamente 16.000 personas.
- 3.430 jóvenes se han beneficiado de los subsistemas de participación.
- 1.850 jóvenes beneficiados con los programas de salud integral (educación sexual, embarazo temprano, adicciones).
- 71 iniciativas juveniles de tipo cultural, deportivo y artístico apoyadas.
- 27 personas institucionalizadas en los hogares geriátricos Calor de Hogar y Hogar Nazaret.
- 2.533 adultos mayores se han beneficiado de las actividades formativas, lúdicas, recreativas, culturales y deportivas de la oferta institucional.

5.4 Programa Paz y Pos Acuerdos

PROGRAMA	EJECUCIÓN ACUMULADO 2016 - 2018	# INDICADORES 2016 - 2018	% CUMPLIMIENTO INDICADORES 2016 - 2018
Paz y pos acuerdos	\$ 617,738,610	14	83.0%

- Comité Territorial de Justicia Transicional en funcionamiento y operación.
- Formulación del Plan Integral Único PIU y el plan de acción para la atención y reparación integral de las víctimas.
- Caracterización de las víctimas residentes en el Municipio realizada, en la que se identificaron 401 familias, que comprenden 1.350 personas.

- 4.738 asesorías jurídicas y psicológicas a víctimas del conflicto armado.
- Capacitación sicosocial a 15 víctimas del conflicto por parte de la Unidad Nacional.
- Acompañamiento a la Mesa de Víctimas del Municipio, brindándoles asistencia técnica y apoyo logístico.
- 221 familias en situación de desplazamiento apoyadas (subsidios alimentarios y económicos).
- 20 ayudas inmediatas entregadas a las víctimas del conflicto armado en el 2018.
- Se lleva a cabo la realización de 3 campañas para la no estigmatización de las víctimas.
- Entrega de ayudas humanitarias inmediatas al 100% de los solicitantes.
- 168 víctimas del conflicto atendidas en la Agencia de Empleo.
- Nuevo “Salón de la Memoria” en alianza con la mesa de víctimas del conflicto armado y la Personería. Ubicado en la Casa de la Cultura La Barquereña.