



Secretaría de Salud



Informe de Gestión



Año 2013

Trabajamos por la salud, el bienestar y la Calidad
de vida

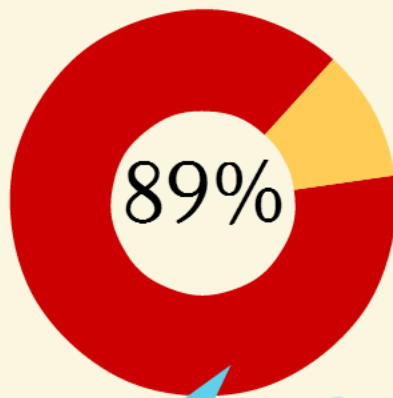


Secretaría de Salud

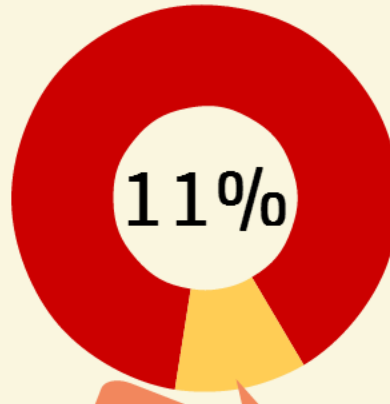


Sabaneta
con **S**entido
Social

Aseguramiento al SGSSS



Afiliados al régimen subsidiado y contributivo



Población vulnerable sin cobertura



100%

de la población vulnerable sin cobertura en salud es atendida por medio de la ESE Hospital Venacio.

5.213



personas pertenecen al régimen subsidiado.

IVC factores de riesgos ambiental y del consumo

Vacunación



2.803

Vacunas aplicadas en caninos y felinos



30
Jornadas
de vacunación

98% de Cobertura

Censo



642
Felinos



2.161
Caninos


Control de Plagas



20 zonas

con Control de plagas que afectan la salud

Agua Potable



Es la calidad del
agua potable en
Sabaneta



Secretaría de Salud

IVC factores de riesgos ambiental y del consumo

Control de Casos



Implementación
Plan de
contingencia
control del Denge



235
Viviendas
intervenidas
para Denge

SIGMO




2.982
Establecimientos
Censados



79%
Con este concepto

Salud Mental



8192
Personas
beneficiarias

En el 2013 se realizaron 4
Jornadas de difusión donde se
beneficiaron 58 personas

285 Apoyos para tratamiento de
enfermedades Mentales con
medicamentos No POS

Salud Mental en APS

390 Asesorías Psicológicas en:
Manejo del estrés,
síntomas Salud Mental,
depresión, SPA,
Autocuidado

5.950 Asesorías en:
Psiquiatría, medicina,
psicología en CASA

385 Apoyos Sociales a
personas con problemas
de Salud Mental -
Hospitalización por
Neuropsiquiatra

ESCUELA SALUDABLE

903 Estudiantes
atendidos en el
CAD

2982 Niños y Niñas
Beneficiarios con:





Evaluaciones médicas y asesorías
Asesoría Psicológica Primaria
Actividades Educativas
Talleres de Salud Oral
Evaluación y Procedimiento odontológico
Tamizaje auditivo
Terapia del lenguaje
Seguridad Alimentaria

Salud Sexual y Reproductiva

Salud Sexual en los Colegios

90 talleres en Salud Sexual

 **3.437** Jóvenes beneficiarios de las acciones en SSR

 **1.000**  Mujeres beneficiarias con Método Anticonceptivo inyectable

Salud Sexual en la comunidad

3.159 Pruebas de VIH, SÍFILIS, HEPATITIS B realizadas

 **400** Asesorías en Planificación Familiar

 **12.000**

Entregados a la población

Vacunación - PAI



96%

Esquemas útiles
en Vacunación en
Menores de 5
años



257

Mujeres
Embarazadas con
vacuna de DPT



5.500

Dosis aplicadas de
Neumococo para
adultos Mayores



3.252

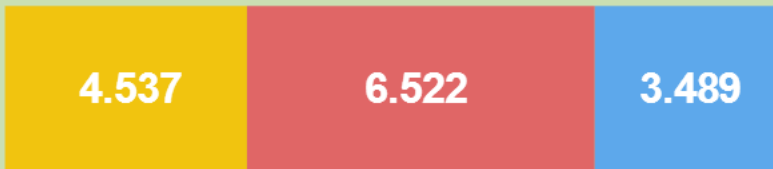
Dosis Aplicadas en Mujeres
Adolescentes con Vacuna contra
Papiloma Humano



**Municipio en
Antioquia con
coberturas de
Vacunación**

Promoción Social

Participación en Actividades

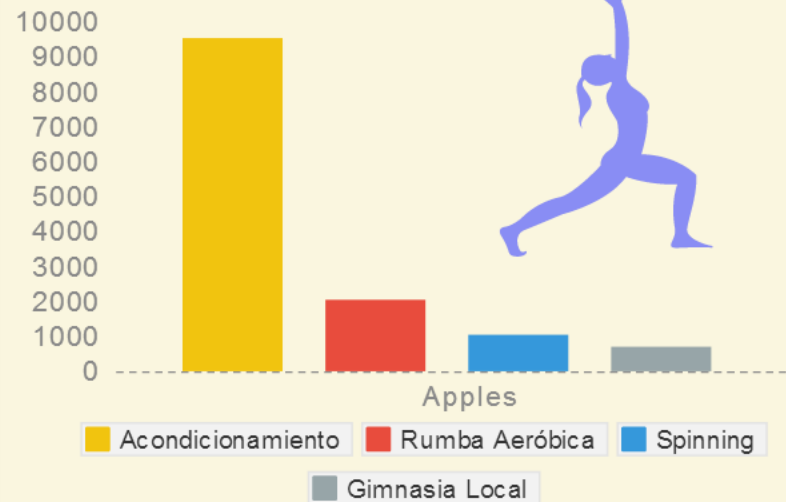


11-17 años 18-49 años Mayor de 50

4.836 Millones de pesos
invertidos en programas de
Hábitos de Vida Saludable

Se realizaron **14.548**
actividades

Participación por Evento



Eficiencia, Calidad Red Pública



699 Lentes
entregados a población



Entrega
de **1.000**

dispositivos autoexamen
para de
Mama



100 Prótesis Dentales
para Adultos Mayores

Contrato para Atención a la población vulnerable

4.711 Personas
beneficiarias por la ESE



Transporte
intrahospitalario en
Ambulancia

Atención Primaria en Salud APS

1.000 Asesorías Nutricionales



1.000 Intervenciones de alteraciones del Adulto Mayor



1.500 Asesorías prevención alteraciones del Niño



Mas de **5.000** Familias beneficiarias de la Estrategia de APS



10 Ingresos por Farmacodependencia y esquizofrenia al CAD



6.999 niños y niñas valorados por Oftalmología

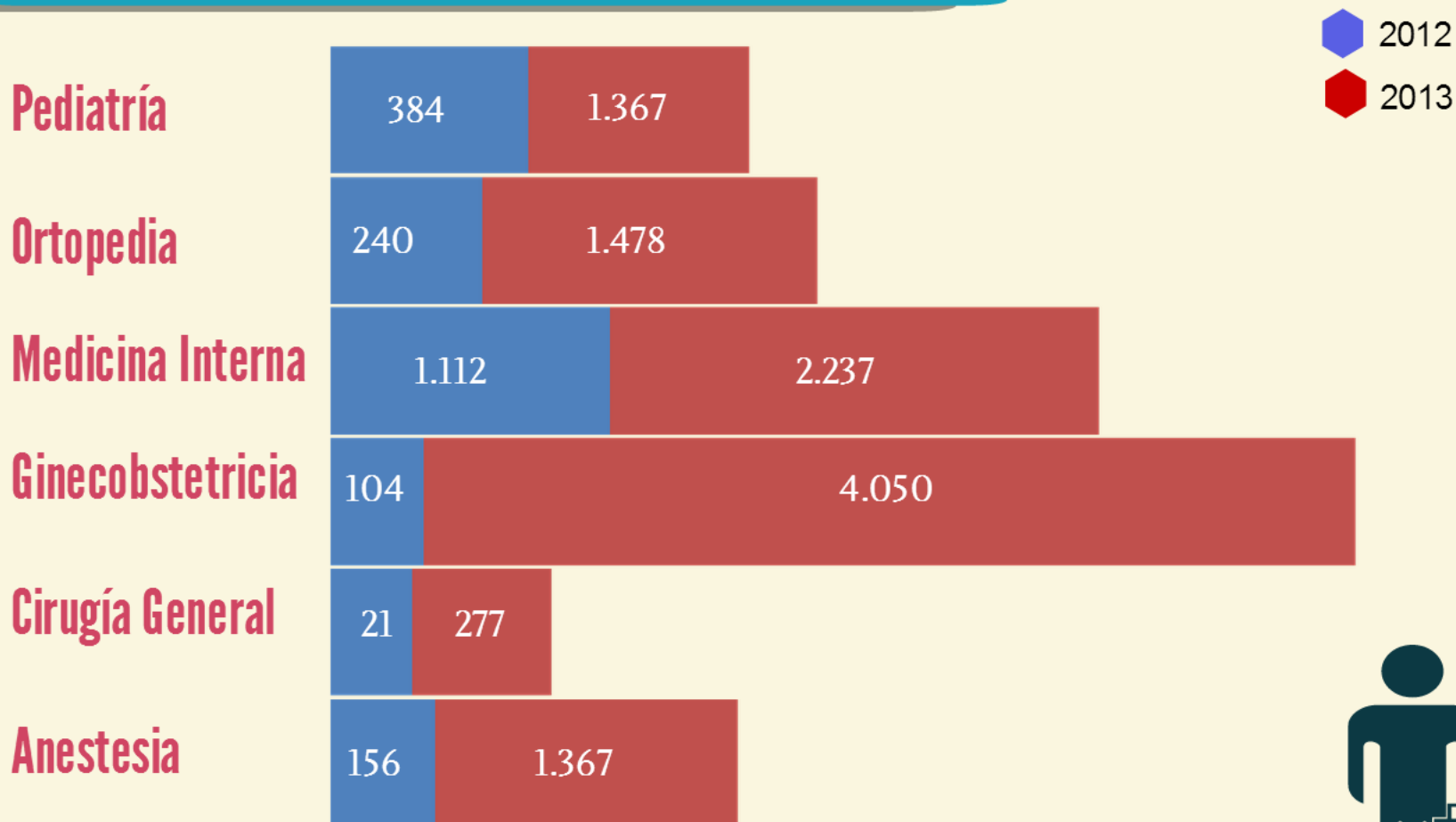


900 Valoraciones y soluciones Oftalmológica



92 Pozos Sépticos En convenio con EAPSA

Mejoramiento nivel de complejidad ESE



Prevención Tabaquismo

Capacitaciones



Capacitación a **10**
funcionarios de espacio
público



20 Talleres
a madres
Comunitarias



10 Talleres a madres
FAMI



10 Hogares
comunitarios

Resultados en Salud



Secretaría de
Salud

2012

2013

2014

Mortalidad por VIH

3



0



0

Mortalidad por
Enfermedades del
Sistema Digestivo

2



1



1

Mortalidad por
Tuberculosis

1



0



1

Resultados en Salud



Secretaría de
Salud

2012

2013

2014



Deficit
Hospital

4.800

millones de pesos



200

millones de
pesos



150

millones de
pesos



Familias
Atendidas
en APS

1500



3000



5000



Potabilidad
del Agua

100%



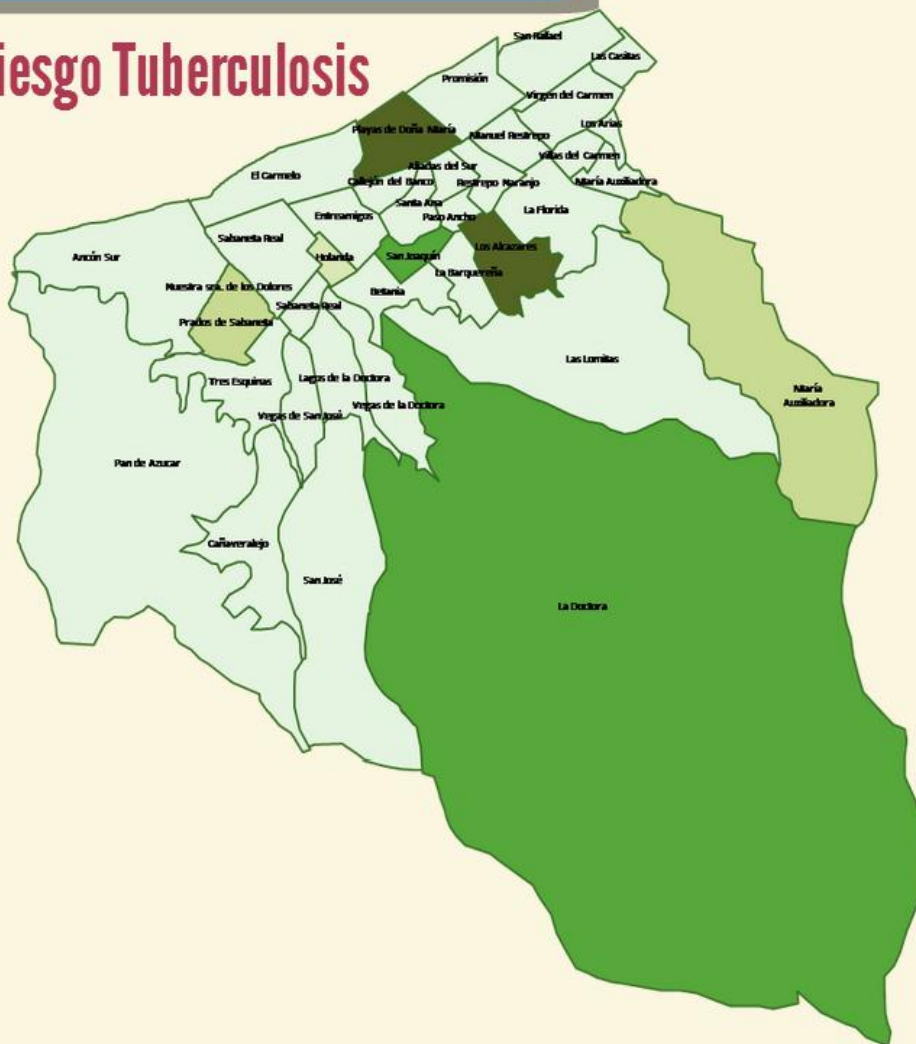
100%



100%

Retos

Mapa de Riesgo Tuberculosis



Secretaría de
Salud

Tasa de Incidencia / 10.000 habitantes

Menor de 25

26 - 49

50 - 59

Mayor a 90

Retos



Secretaría de
Salud

Mapa de Riesgo Violencias



Tasa de Incidencia / 10.000 habitantes


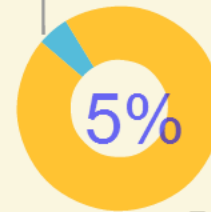
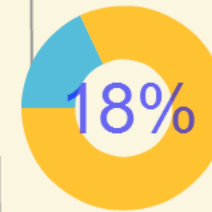
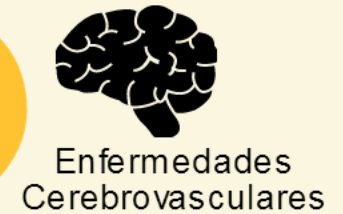
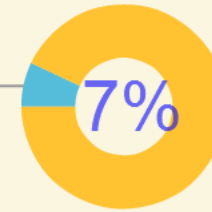
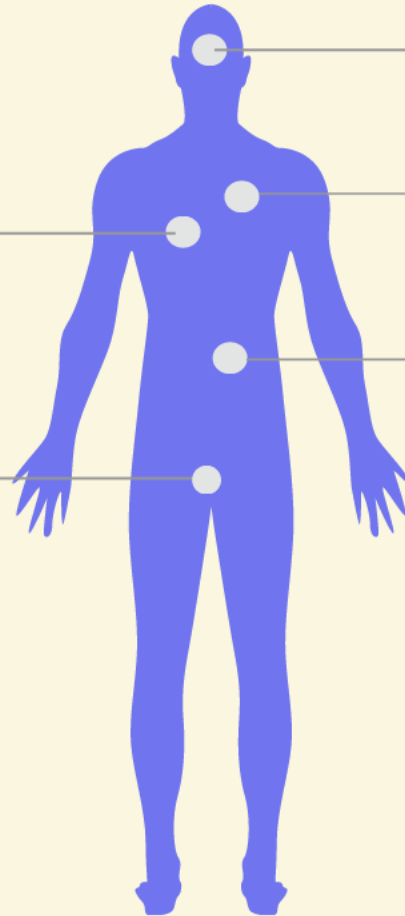
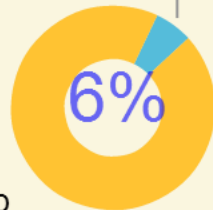
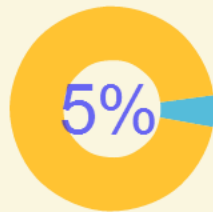
0-4

5-10

Mayor a 10

Retos

PRINCIPALES CAUSAS DE MUERTE



Proyección 2014



**Preconcepción -
Concepción**



Neonato

Planificación Familiar
Control Prenatal

Consulta recién
Nacido
Visita Familiar



Infancia

CyD
Vacunación



Adolescencia

Ingreso al joven
Vacunación



Adulthood

Salud Bucal
Prevención y Control
de Enf Crónicas



Old Age

**Atención en cada etapa
de la vida**



Gracias

