



MUNICIPIO DE SABANETA
BALANCE GENERAL COMPARATIVO
A 30 DE SEPTIEMBRE
(Cifras en miles de pesos)

	ACTIVO	2017	2016	VARIAC.	%
11	EFFECTIVO	70,563,255	53,434,877	17,128,378	32%
1105	CAJA	964,490	1,706,725	-742,235	-43%
1110	DEPOSITOS EN INSTITUCIONES FINANCIERAS	69,598,765	51,728,152	17,870,613	35%
12	INVERSIONES	31,500	3,531,500	-3,500,000	-99%
1201	INVERSIONES ADMON DE LIQUIDEZ RENTA FIJA	0	3,500,000	-3,500,000	-100%
1207	INVERSIONES PATRIMONIALES	31,500	31,500	0	0%
13	RENTAS POR COBRAR	19,911,249	15,386,900	4,524,349	29%
1305	VIGENCIA ACTUAL	8,444,455	5,792,786	2,651,669	46%
1310	VIGENCIA ANTERIOR	11,466,794	9,594,114	1,872,680	20%
14	DEUDORES	53,501,561	44,412,776	9,088,785	20%
1401	INGRESOS NO TRIBUTARIOS	34,450,862	32,857,983	1,592,879	5%
1413	TRANSFERENCIAS POR COBRAR	1,169,416	640,503	528,913	83%
1420	AVANCES Y ANTICIPOS ENTREGADOS	743,940	2,392,796	-1,648,856	-69%
1424	RECURSOS ENTREGADOS EN ADMINISTRACIÓN	11,770,837	4,113,228	7,657,609	186%
1470	OTROS DEUDORES	5,366,506	4,408,266	958,240	22%
16	PROPIEDADES PLANTA Y EQUIPO	116,972,064	109,351,201	7,620,863	7%
1605	TERRENOS	34,621,568	34,773,773	-152,205	0%
1610	SEMOVIENTES	1,000	1,000	0	0%
1615	CONSTRUCCIONES EN CURSO	26,306,696	17,973,502	8,333,194	46%
1640	EDIFICACIONES	50,254,018	47,280,556	2,973,462	6%
1645	PLANTAS Y DUCTOS	13,187,005	13,187,005	0	0%
1655	MAQUINARIA Y EQUIPO	772,453	762,916	9,537	1%
1660	EQUIPO MEDICO Y CIENTIFICO	137,524	61,259	76,265	124%
1665	MUEBLES ENSERES Y EQUIPO DE OFICINA	2,418,553	2,380,697	37,856	2%
1670	EQUIPO DE COMUNICACION Y COMPUTACION	5,222,008	4,553,496	668,512	15%
1675	EQUIPO DE TRANSP. TRACCION Y ELEVACION	2,244,796	2,211,256	33,540	2%
1680	EQUIPO DE COMEDOR, COCINA Y DESPENSA	900	0	900	100%
1685	DEPRECIACION ACUMULADA (CR)	-18,194,457	-13,834,259	-4,360,198	32%
17	BIENES DE BENEFICIO Y USO PUBLICO	124,904,337	113,149,591	11,754,746	10%
1705	BIENES DE BENEFICIO Y USO PUBLICO EN CONSTRUCCION	43,594,945	32,854,590	10,740,355	33%
1710	BIENES DE USO PUBLICO	100,432,115	96,202,773	4,229,342	4%
1715	BIENES HISTORICOS Y CULTURALES	425,000	250,000	175,000	70%
1785	AMORT ACUMULADA DE BIENES DE BENEFICIO Y USO PUBLICO	-19,547,723	-16,157,772	-3,389,951	21%
19	OTROS ACTIVOS	58,913,244	63,440,301	-4,527,057	-7%
1901	RESERVA FINANCIERA ACTUARIAL	17,967,925	22,342,707	-4,374,782	-20%
1905	GASTOS PAGADOS POR ANTICIPADO	53,905	152,529	-98,624	-65%
1910	CARGOS DIFERIDOS	121,842	55,175	66,667	121%
1915	OBRAS Y MEJORAS EN PROPIEDAD AJENA	98,777	90,425	8,352	9%
1920	BIENES ENTREGADOS A TERCEROS	899,436	899,436	0	0%
1925	AMORT.ACUMULADA DE BIENES ENTREGADOS A TERCEROS	-457,980	-405,830	-52,150	13%
1970	INTANGIBLES	954,838	965,651	-10,813	-1%
1975	AMORTIZACION ACUMULADA DE INTANGIBLES	-861,235	-780,133	-81,102	10%
1999	VALORIZACIONES	40,135,736	40,120,341	15,395	0%
	TOTAL ACTIVO	444,797,210	402,707,146	42,090,064	10%

Palacio Municipal Cra 45 # 71 sur - 24
 Conmutador 288 0098
 Código Postal 055450 Sabaneta (Ant) Colombia
 alcalde@sabaneta.gov.co
 www.sabaneta.gov.co





MUNICIPIO DE SABANETA					
BALANCE GENERAL COMPARATIVO					
A 30 DE SEPTIEMBRE					
(Cifras en miles de pesos)					
	PASIVO	2017	2016	VARIAC.	%
22	OPERACIONES DE CREDITO P/CO Y FFFO CCIAL	21,304,961	28,884,595	-7,579,634	-26%
2208	OPERACIONES DE CREDITO PUBLICO INTERNA LARGO	21,304,961	28,884,595	-7,579,634	-26%
24	CUENTAS POR PAGAR	13,852,735	10,282,954	3,569,781	35%
2401	ADQUISICION DE BIENES Y SERVICIOS NACION	1,449,326	233,389	1,215,937	521%
2403	TRANSFERENCIAS POR PAGAR	742,191	1,007,182	-264,991	-26%
2422	INTERESES POR PAGAR	218,989	504,576	-285,587	-57%
2425	ACREEDORES	2,058,600	1,512,148	546,452	36%
2436	RETENCIÓN EN LA FUENTE E IMPTO DE TIMBRE	638,382	558,878	79,504	14%
2450	AVANCES Y ANTICIPOS RECIBIDOS	47,754	938,947	-891,193	-95%
2453	RECURSOS RECIBIDOS EN ADMINISTRACION	8,695,710	5,216,380	3,479,330	67%
2480	ADMINISTRACION Y PREST SERVICIOS SALUD	1,783	311,454	-309,671	-99%
25	OBLIG.LABORAL Y SEGURIDAD SOCIAL INTEGRAL	2,886,883	2,787,571	99,312	4%
2505	SALARIOS Y PRESTACIONES SOCIALES	2,864,003	2,772,710	91,293	3%
2510	PENSIONES Y PRESTACIONES ECONÓMICAS POR PAGA	22,880	14,861	8,019	54%
27	PASIVOS ESTIMADOS	13,648,196	15,701,573	-2,053,377	-13%
2710	PROVISION PARA CONTINGENCIAS	545,907	545,907	0	0%
2715	PROVISION PARA PRESTACIONES SOCIALES	4,008,702	3,473,917	534,785	15%
2720	PROVISIÓN PARA PENSIONES	9,093,587	11,681,749	-2,588,162	-22%
29	OTROS PASIVOS	1,756,743	1,597,553	159,190	10%
2905	RECAUDOS A FAVOR DE TERCEROS	1,756,743	1,597,553	159,190	10%
	TOTAL PASIVO	53,449,518	59,254,246	-5,804,728	-10%
	PATRIMONIO				
31	HACIENDA PUBLICA	391,347,692	343,452,900	47,894,792	14%
3105	CAPITAL FISCAL	305,718,782	263,750,755	41,968,027	16%
3110	RESULTADO DEL EJERCICIO	50,760,068	44,600,762	6,159,306	14%
3115	SUPERAVIT POR VALORIZACION	40,135,736	40,120,341	15,395	0%
3120	SUPERAVIT POR DONACION	345,609	343,556	2,053	1%
3125	PATRIMONIO PUBLICO INCORPORADO	349,765	349,765	0	0%
3128	PROVISIONES, AGOTAMIENTO, DEPRECIACIÓN Y AMOR	-5,962,268	-5,712,279	-249,989	4%
	TOTAL PATRIMONIO	391,347,692	343,452,900	47,894,792	14%
	TOTAL PASIVO Y PATRIMONIO	444,797,210	402,707,146	42,090,064	10%




Palacio Municipal Cra 45 # 71 sur - 24
 Conmutador 288 0098
 Código Postal 055450 Sabaneta (Ant) Colombia
 alcalde@sabaneta.gov.co
 www.sabaneta.gov.co







MUNICIPIO DE SABANETA
BALANCE GENERAL COMPARATIVO
A 30 DE SEPTIEMBRE
(Cifras en miles de pesos)

		2017	2016	VARIAC.	%
81	DERECHOS CONTINGENTES	3,802,128	3,789,772	12,356	0%
8120	LITIGIOS Y DEMANDAS	1,076,808	1,076,808	0	0%
8190	OTROS DERECHOS CONTINGENTES	2,725,320	2,712,964	12,356	0%
83	DEUDORAS DE CONTROL	2,496,932	7,978,700	-5,481,768	-69%
8315	ACTIVOS TOTALMENTE DEPRECIADOS	55,956	55,956	0	0%
8347	BIENES ENTREGADOS A TERCEROS	418,149	418,149	0	0%
8354	RECAUDO POR ENAJENACION AC SECTOR PRIVADO	0	5,316,134	-5,316,134	-100%
8390	OTRAS CUENTAS DEUDORAS DE CONTROL	2,022,827	2,188,461	-165,634	-8%
89	DEUDORAS POR EL CONTRA (CR)	-6,299,060	-11,768,472	5,469,412	-46%
8905	DERECHOS CONTINGENTES POR CONTRA (CR)	-3,802,128	-3,789,771	-12,357	0%
8915	DEUDORAS DE CONTROL POR CONTRA	-2,496,932	-7,978,701	5,481,769	-69%
	CUENTAS DE ORDEN ACREEDORAS				
91	RESPONSABILIDADES CONTINGENTES	23,134,340	20,787,410	2,346,930	11%
9120	LITIGIOS Y DEMANDAS	23,134,340	20,787,410	2,346,930	11%
93	ACREEDORAS DE CONTROL	3,070,860	1,488,825	1,582,035	106%
9390	OTRAS CUENTAS ACREEDORAS DE CONTROL	3,070,860	1,488,825	1,582,035	106%
99	ACREEDORAS POR CONTRA	-26,205,200	-22,276,234	-3,928,966	18%
9905	RESPONSABILIDADES CONTINGENTES POR CONTRA	-23,134,340	-20,787,410	-2,346,930	11%
9915	PORCENTAJE Y SOBRETASA AMBIENTAL (DB)	-3,070,860	-1,488,824	-1,582,036	106%


IVAN ALONSO MONTOYA URREGO
 Alcalde


DENNY S YAZMYN PEREZ MARTINEZ
 Secretaria de Hacienda


OSCAR DARIO RODRIGUEZ RODRIGUEZ
 Contador
 TP 11380-T

Palacio Municipal Cra 45 # 71 sur - 24
 Conmutador 288 0098
 Código Postal 055450 Sabaneta (Ant) Colombia
 alcalde@sabaneta.gov.co
 www.sabaneta.gov.co

