

MUNICIPIO DE SABANETA
ADMINISTRACIÓN CENTRAL
ESTADO DE ACTIVIDAD FINANCIERA, ECONÓMICA Y SOCIAL COMPARATIVO
A 31 DE DICIEMBRE DE 2011
(Cifras en miles de pesos)

		2011	2010	VARIAC	%
INGRESOS					
41	INGRESOS FISCALES	58,049,529	45,099,742	12,949,787	29%
4105	TRIBUTARIOS	50,990,237	41,338,249	9,651,988	23%
4110	NO TRIBUTARIOS	7,317,013	3,908,767	3,408,246	87%
4195	DEVOLUCIONES Y DESCUENTOS	-257,721	-147,274	-110,447	75%
44	TRANSFERENCIAS	20,839,334	31,805,138	-10,965,804	-34%
4408	SISTEMA GENERAL DE PARTICIPACIONES	13,667,985	11,129,238	2,538,747	23%
4421	DEL SISTEMA GENERAL DE SEGURIDAD SOCIAL	369,244	549,649	-180,405	-33%
4428	OTRAS TRANSFERENCIAS	6,802,105	20,126,251	-13,324,146	-66%
48	OTROS INGRESOS	2,717,964	1,773,746	944,218	53%
4805	FINANCIEROS	477,860	434,991	42,869	10%
4808	OTROS INGRESOS ORDINARIOS	1,371,199	512,614	858,585	167%
4810	EXTRAORDINARIOS	505,242	234,011	271,231	116%
4815	AJUSTE DE EJERCICIOS ANTERIORES	363,663	592,130	-228,467	-39%
	TOTAL INGRESOS	81,606,827	78,678,626	2,928,201	4%
GASTOS					
51	ADMINISTRACIÓN	19,319,361	24,625,487	-5,306,126	-22%
5101	SUELDOS Y SALARIOS	10,407,785	9,652,891	754,894	8%
5102	CONTRIBUCIONES IMPUTADAS	4,003,162	10,554,757	-6,551,595	-62%
5103	CONTRIBUCIONES EFECTIVAS	1,502,487	1,311,042	191,445	15%
5104	APORTES SOBRE LA NOMINA	323,014	309,340	13,674	4%
5111	SERVICIOS GENERALES	3,065,745	2,780,067	285,678	10%
5120	IMPUESTOS, CONTRIBUCIONES Y TASAS	17,168	17,390	-222	-1%
52	GASTOS DE OPERACIÓN	16,413,037	10,682,714	5,730,323	54%
5202	SUELDOS Y SALARIOS	1,667,561	1,569,155	98,406	6%
5204	CONTRIBUCIONES EFECTIVAS	341,779	303,680	38,099	13%
5207	APORTES SOBRE LA NOMINA	83,743	68,554	15,189	22%
5211	GASTOS GENERALES	14,319,954	8,741,325	5,578,629	64%
54	TRANSFERENCIAS	7,692,741	4,796,002	2,896,739	60%
5401	TRANSFERENCIAS SECTOR PRIVADO	103,200	103,287	-87	0%
5423	OTRAS TRANSFERENCIAS	7,589,541	4,692,715	2,896,826	62%
55	GASTO SOCIAL	22,957,490	16,823,889	6,133,601	36%
5501	EDUCACION	11,872,510	8,505,052	3,367,458	40%
5502	SALUD	7,643,755	5,857,075	1,786,680	31%
5503	AGUA POTABLE	97,904	151,160	-53,256	-35%
5504	VIVIENDA	2,200	214,435	-212,235	-99%
5506	CULTURA	1,111,769	640,174	471,595	74%
5507	DESARROLLO COMUNITARIO Y BIENESTAR SOCIAL	1,127,283	669,248	458,035	68%
5508	MEDIO AMBIENTE	345,448	279,029	66,419	24%
5550	SUBSIDIOS ASIGNADOS	756,621	507,716	248,905	49%





Código N° CO-SC 6480-1

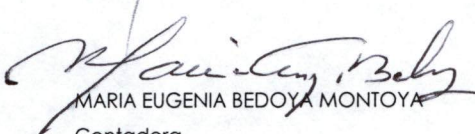
Palacio Municipal Cra. 45 No. 71sur-24
Tel. 288 00 98 Fax. 288 52 93
www.sabaneta.gov.co
Sabaneta (Ant.) Colombia

MUNICIPIO DE SABANETA
ADMINISTRACIÓN CENTRAL
ESTADO DE ACTIVIDAD FINANCIERA, ECONÓMICA Y SOCIAL COMPARATIVO
A 31 DE DICIEMBRE DE 2011
(Cifras en miles de pesos)

		2011	2010	VARIAC.	%
58	OTROS GASTOS	3,101,290	2,844,628	256,662	9%
5801	INTERESES	3,013,311	2,462,306	551,005	22%
5802	COMISIONES	63,547	65,146	-1,599	-2%
5806	PERDIDA POR EL METODO PARTICIPACION	0	6060	-6,060	-100%
5808	OTROS GASTOS ORDINARIOS	16,631	309,299	-292,668	-95%
5810	EXTRAORDINARIOS	3,973	1,817	2,156	119%
5815	AJUSTES DE EJERCICIOS ANTERIORES	3,828	0	3,828	0%
	TOTAL GASTOS	69,483,919	59,772,720	9,711,199	16%
	EXCEDENTE DEL EJERCICIO	12,122,908	18,905,906	-6,782,998	-36%


LUZ ESTELA GIRALDO OSSA
Alcaldesa


ABEL GUILLERMO GALLEGO GIL
Secretario de Hacienda


MARIA EUGENIA BEDOYA MONTOYA
Contadora
TP 57091-T



Código N° CO-SC 6480-1

Palacio Municipal Cra. 45 No. 71sur-24
Tel. 288 00 98 Fax. 288 52 93
www.sabaneta.gov.co
Sabaneta (Ant.) Colombia